

Encuesta de Opinión Pública a Nivel Nacional DICIEMBRE 2013

DATOS DE LA EMPRESA

Nombre de la encuestadora : Datum Internacional S.A.
Nº de registro : 0002-REE/JNE
Clientes contratantes : Perú 21, Gestión y Frecuencia Latina

INFORME TÉCNICO

Objetivo general	Obtener información de coyuntura política, económica y social
Grupo objetivo	Hombres y mujeres, de 18 a 70 años de edad, pertenecientes a todos los niveles socioeconómicos, considerando zonas urbana y rural
Cobertura	Nivel nacional
Tamaño muestral	1204 encuestas efectivas
Técnica	Encuesta personal (cara a cara) en hogares
Selección	Selección aleatoria de personas
Metodología	Manzaneo, para el recorrido de la ruta Salto sistemático K=2, para la selección de viviendas
Margen de error	+/- 2.8%, con un nivel de confianza de 95%
Supervisión	40% del trabajo de cada encuestador
Fecha de campo	30 de noviembre al 04 de diciembre de 2013
Página web	www.datum.com.pe

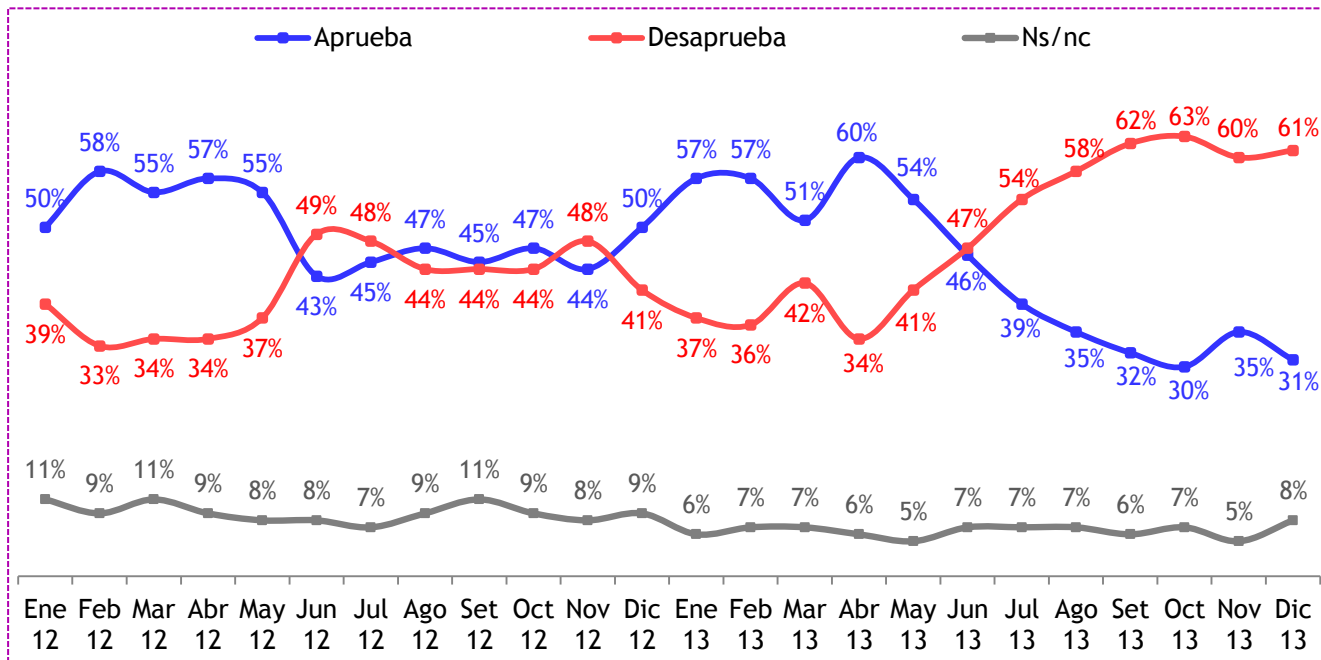
 TWITTEAR

 COMPARTIR

APROBACIÓN DE AUTORIDADES

EVOLUCIÓN DE LA POPULARIDAD DEL PRESIDENTE DE LA REPÚBLICA

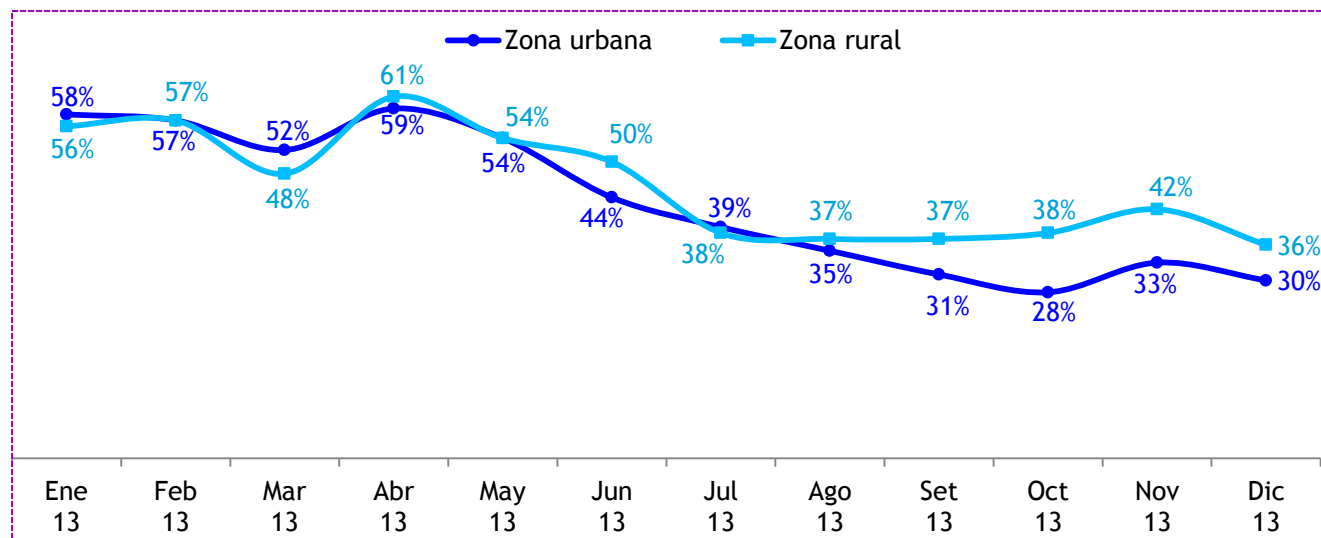
¿Aprueba o desaprueba la labor que viene desarrollando Ollanta Humala como Presidente de la República?



Índice de popularidad : - 30%
 Índice : (Aprueba - Desaprueba)
 Total 100%. Base: 1204 entrevistas

EVOLUCIÓN DE LA APROBACIÓN DE LA LABOR DEL PRESIDENTE DE LA REPÚBLICA - resultados por zonas urbana y rural -

¿Aprueba o desaprueba la labor que viene desarrollando Ollanta Humala como Presidente de la República?



APROBACIÓN DE AUTORIDADES

POPULARIDAD DEL PRESIDENTE DE LA REPÚBLICA

¿Aprueba o desaprueba la labor que viene desarrollando Ollanta Humala como Presidente de la República?

	Sexo		Edad					Nivel * Socioeconómico				Región					Zona		
	MAS	FEM	18/ 24	25/ 34	35/ 44	45/ 54	55/ 70	A/B	C	D	E	LIMA	NOR	CEN	SUR	ORI	URB	RUR	
Aprueba	31%	32%	30%	37%	33%	33%	22%	29%	35%	26%	30%	31%	28%	26%	42	34%	39%	30%	36%
Desaprueba	61%	62%	61%	54%	60%	58%	72%	66%	56%	69%	65%	58%	64%	65%	54	60%	47%	63%	55%
Ns/nc	8%	6%	9%	9%	7%	9%	6%	5%	9%	5%	5%	11%	8%	9%	%	6%	14%	7%	9%

* Sólo considera el ámbito urbano

Índice de popularidad : - 30%

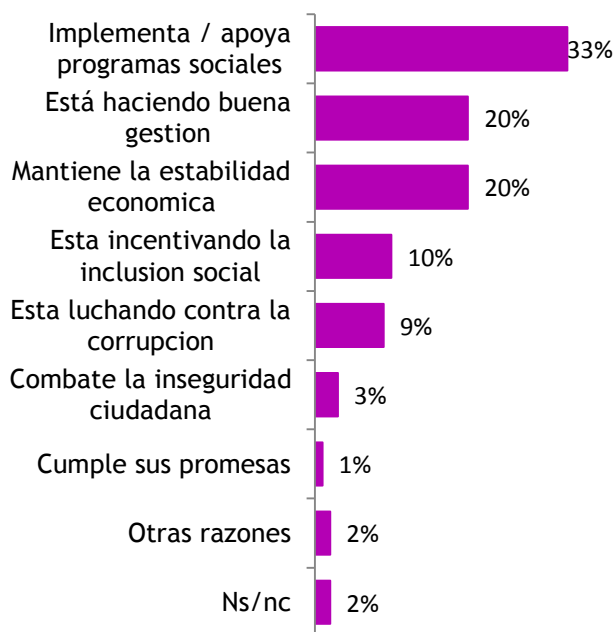
Índice : (Aprueba - Desaprueba)

Total 100%. Base: 1204 entrevistas

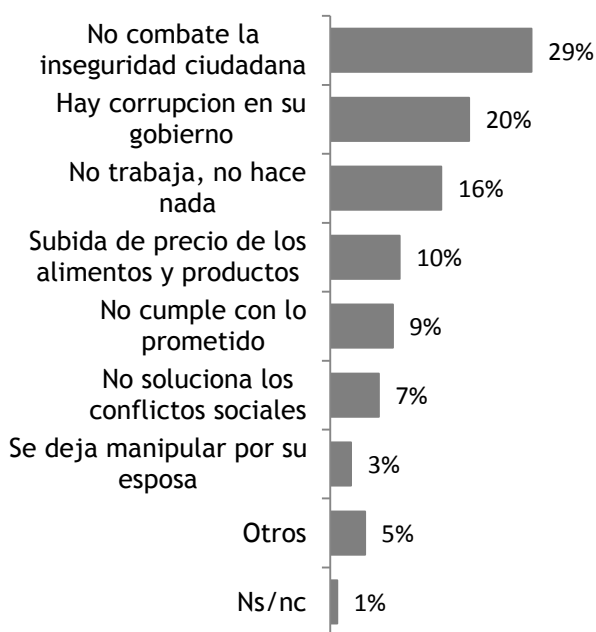
RAZONES DE APROBACIÓN Y DESAPROBACIÓN

¿Cuál es la principal razón por la que aprueba la labor que viene desarrollando Ollanta Humala como Presidente de la República

¿Cuál es la principal razón por la que desaprueba la labor que viene desarrollando Ollanta Humala como Presidente de la República



Total 100%. Base: aprueban 376 entrevistas

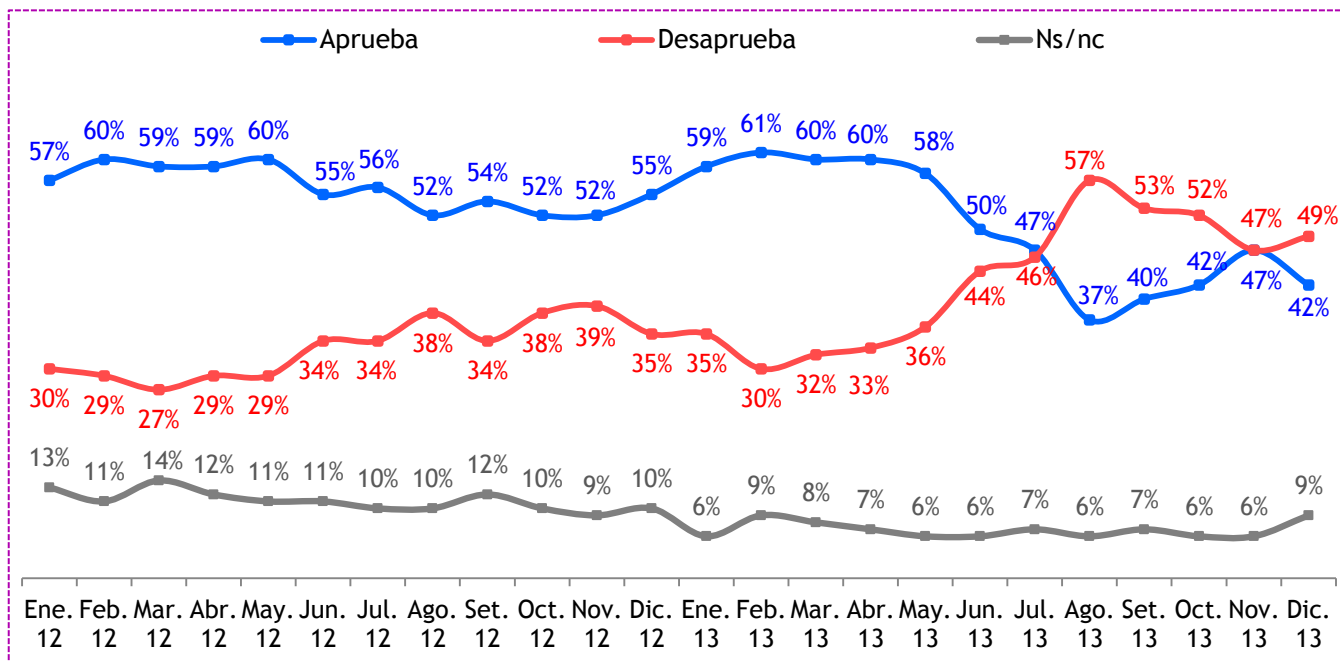


Total 100%. Base: desaprueban 736 entrevistas

APROBACIÓN DE AUTORIDADES

EVOLUCIÓN DE LA POPULARIDAD DE NADINE HEREDIA

¿Aprueba o desaprueba la labor que viene desarrollando Nadine Heredia, esposa del Presidente de la República?



Índice de popularidad : - 7%
 Índice : (Aprueba - Desaprueba)
 Total 100%. Base: 1204 entrevistas

POPULARIDAD DE NADINE HEREDIA

¿Aprueba o desaprueba la labor que viene desarrollando Nadine Heredia, esposa del Presidente de la República?

	Sexo		Edad					Nivel * Socioeconómico				Región					Zona		
	MAS	FEM	18/24	25/34	35/44	45/54	55/70	A/B	C	D	E	LIMA	NOR	CEN	SUR	ORI	URB	RUR	
Total																			
Aprueba	42%	38%	45%	47%	43%	44%	37%	32%	45%	33%	44%	50%	39%	38%	41%	51%	45%	42%	40%
Desaprueba	49%	55%	44%	45%	47%	46%	57%	57%	47%	56%	51%	42%	54%	51%	47%	43%	39%	50%	48%
Ns/nc	9%	7%	11%	8%	10%	10%	6%	11%	8%	11%	4%	8%	7%	11%	12%	6%	16%	8%	12%

* Sólo considera el ámbito urbano

Índice de popularidad : - 7%
 Índice : (Aprueba - Desaprueba)
 Total 100%. Base: 1204 entrevistas

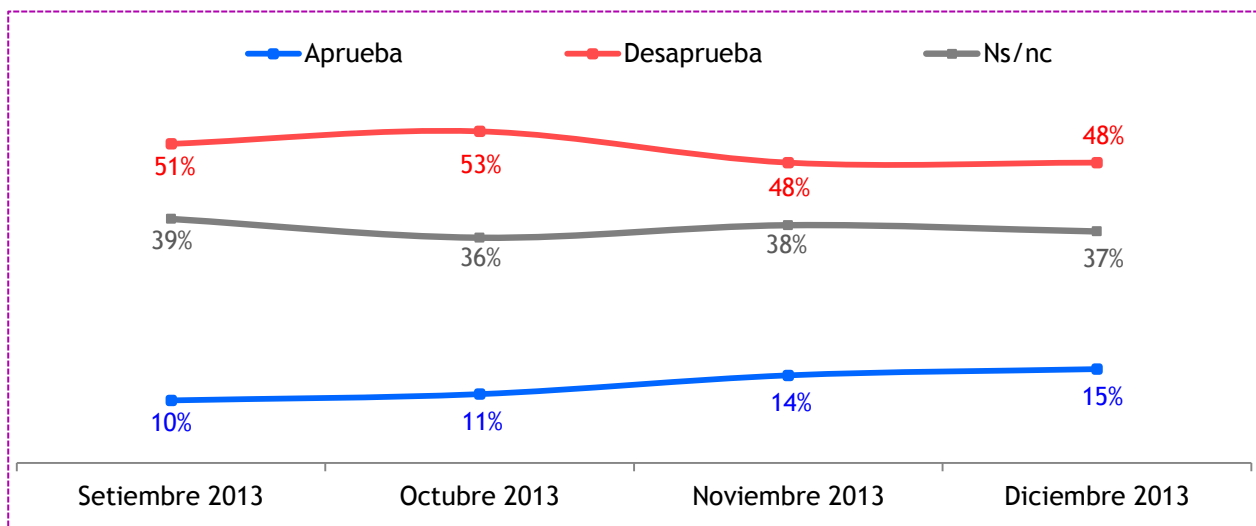
APROBACIÓN DE AUTORIDADES

EVOLUCIÓN DE LA POPULARIDAD DE PRINCIPALES AUTORIDADES

¿Aprueba o desaprueba la labor pública que viene desarrollando ...?

Fredy Otárola

Presidente del Congreso de la República



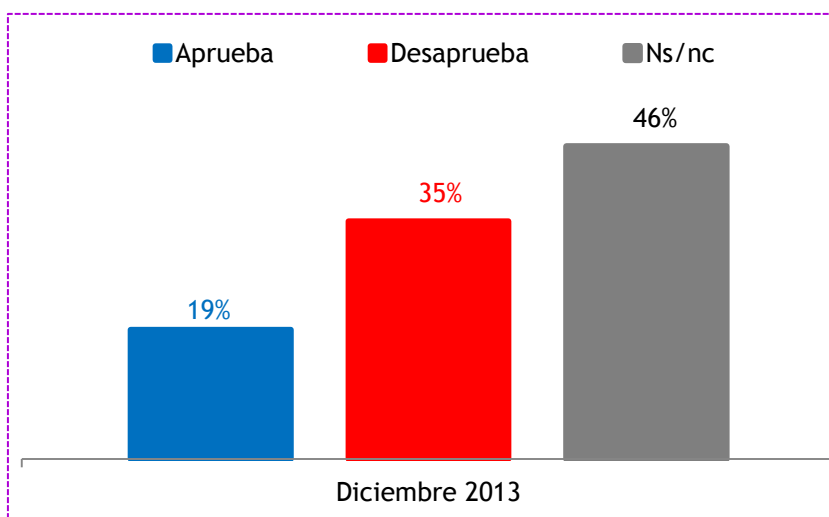
Índice de popularidad : - 33%

Índice : (Aprueba - Desaprueba)

Total 100%. Base: 1204 entrevistas

César Villanueva

Presidente del Consejo de Ministros



Índice de popularidad : - 16%

Índice : (Aprueba - Desaprueba)

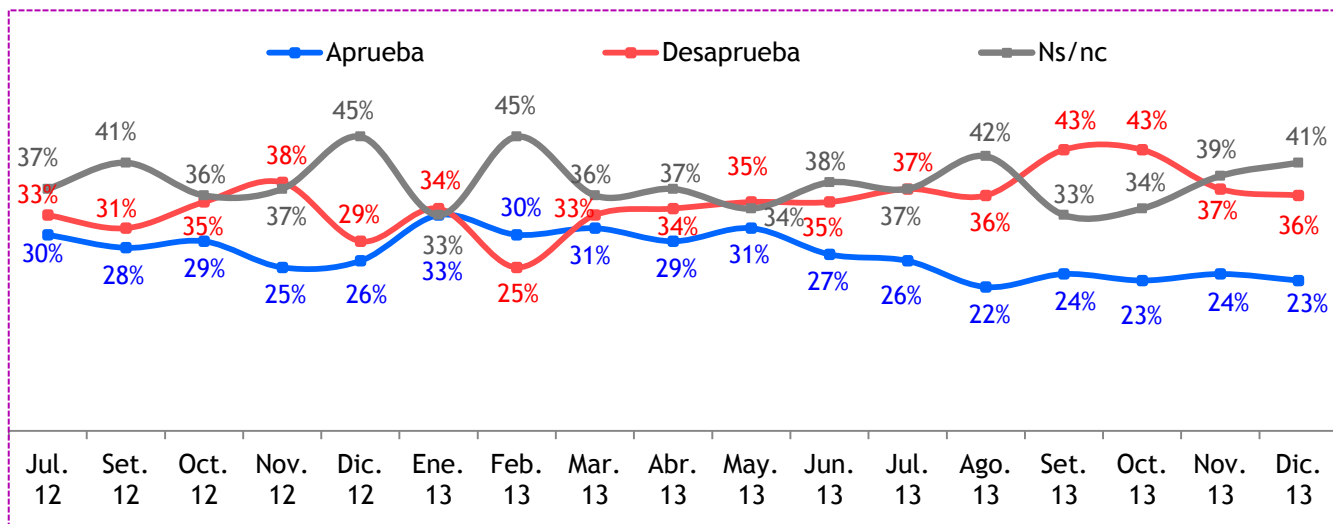
Total 100%. Base: 1204 entrevistas

APROBACIÓN DE AUTORIDADES

EVOLUCIÓN DE LA POPULARIDAD DE PRINCIPALES AUTORIDADES

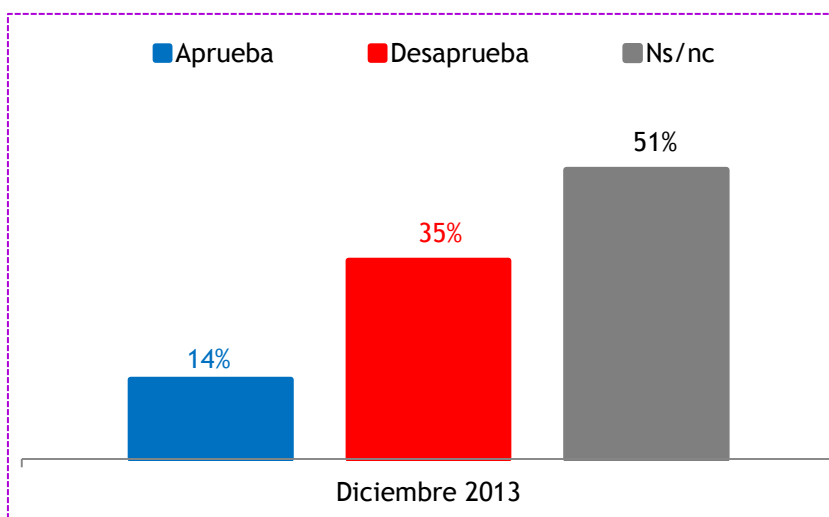
¿Aprueba o desaprueba la labor pública que viene desarrollando ...?

Luis Miguel Castilla
Ministro de Economía



Índice de popularidad : - 13%
Índice : (Aprueba - Desaprueba)
Total 100%. Base: 1204 entrevistas

Walter Albán
Ministro del Interior



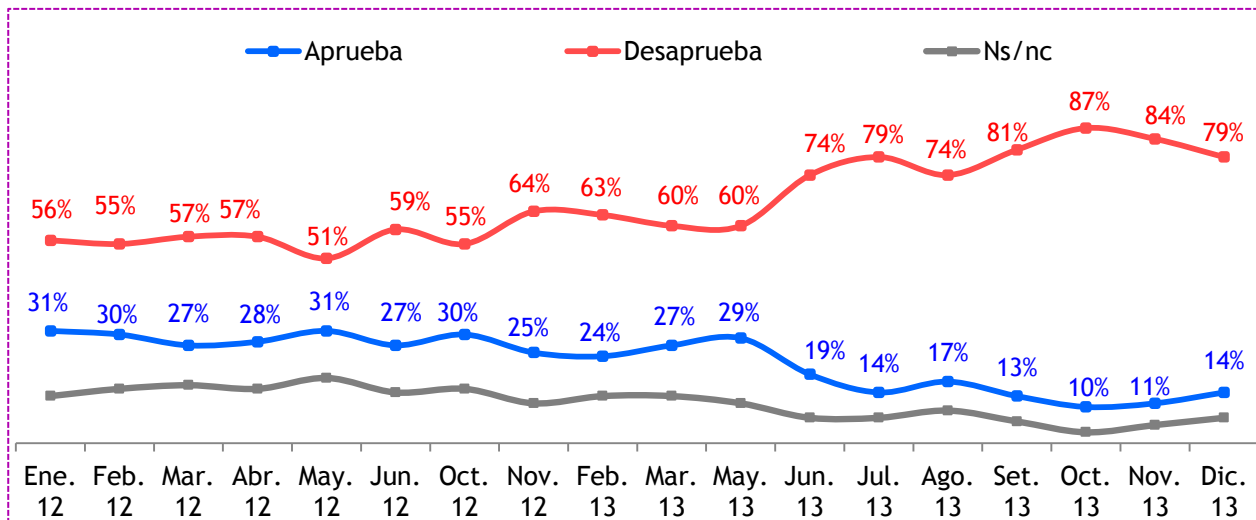
Índice de popularidad : - 21%
Índice : (Aprueba - Desaprueba)
Total 100%. Base: 1204 entrevistas

APROBACIÓN DE PERSONALIDADES

EVOLUCIÓN DE LA POPULARIDAD DE PERSONALIDADES POLÍTICAS

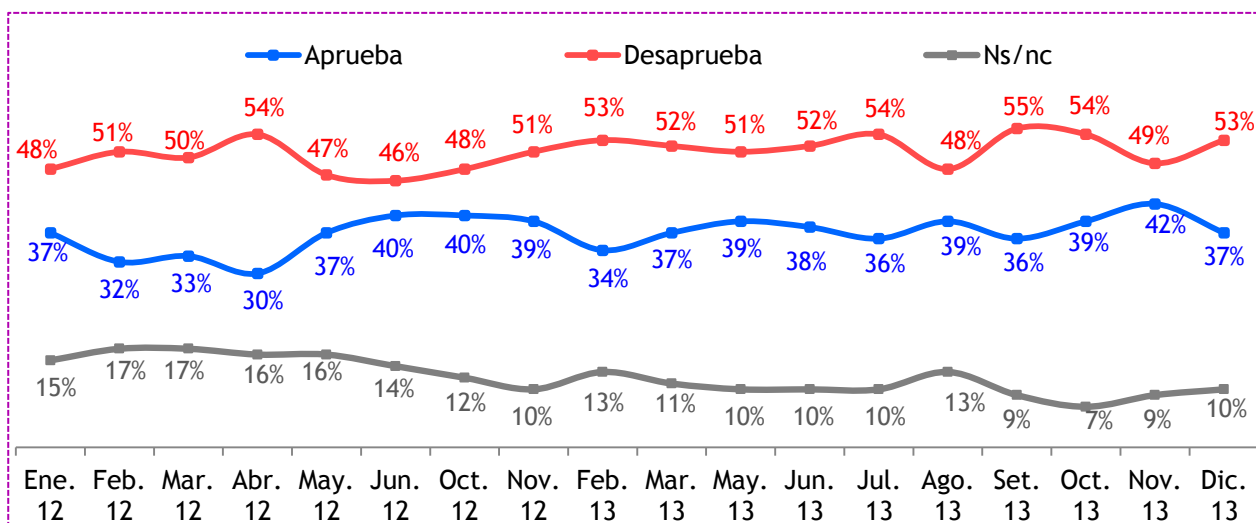
¿Aprueba o desaprueba la labor pública que viene desarrollando ...?

Alejandro Toledo
Líder de Perú Posible



Índice de popularidad : - 65%
Índice : (Aprueba - Desaprueba)
Total 100%. Base: 1204 entrevistas

Keiko Fujimori
Líder de Fuerza 2011



Índice de popularidad : - 16%
Índice : (Aprueba - Desaprueba)
Total 100%. Base: 1204 entrevistas

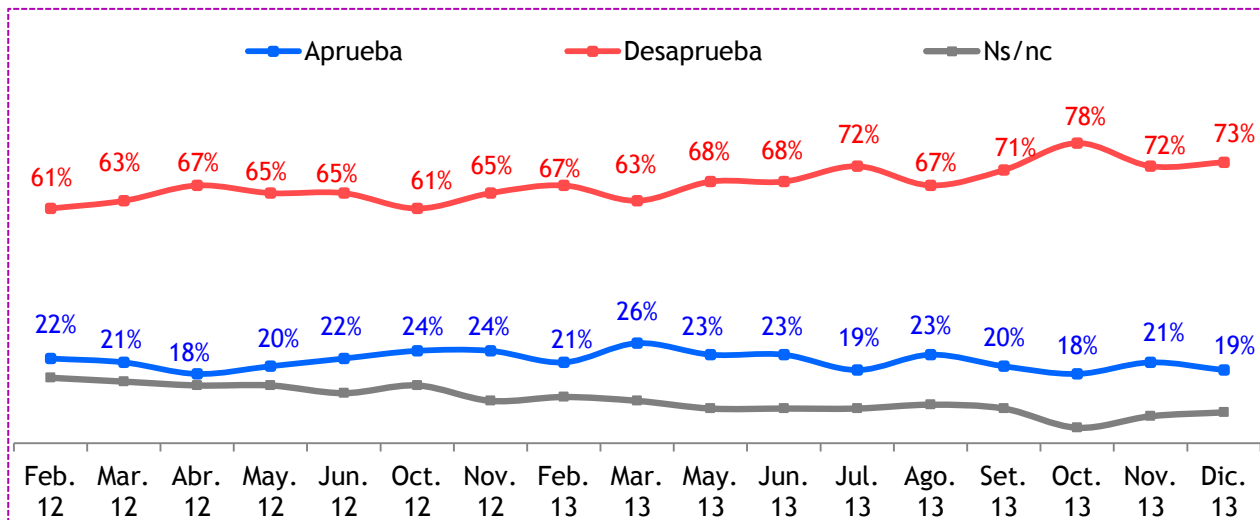
APROBACIÓN DE PERSONALIDADES

EVOLUCIÓN DE LA POPULARIDAD DE PERSONALIDADES POLÍTICAS

¿Aprueba o desaprueba la labor pública que viene desarrollando ...?

Alan García

Líder del Partido Aprista Peruano



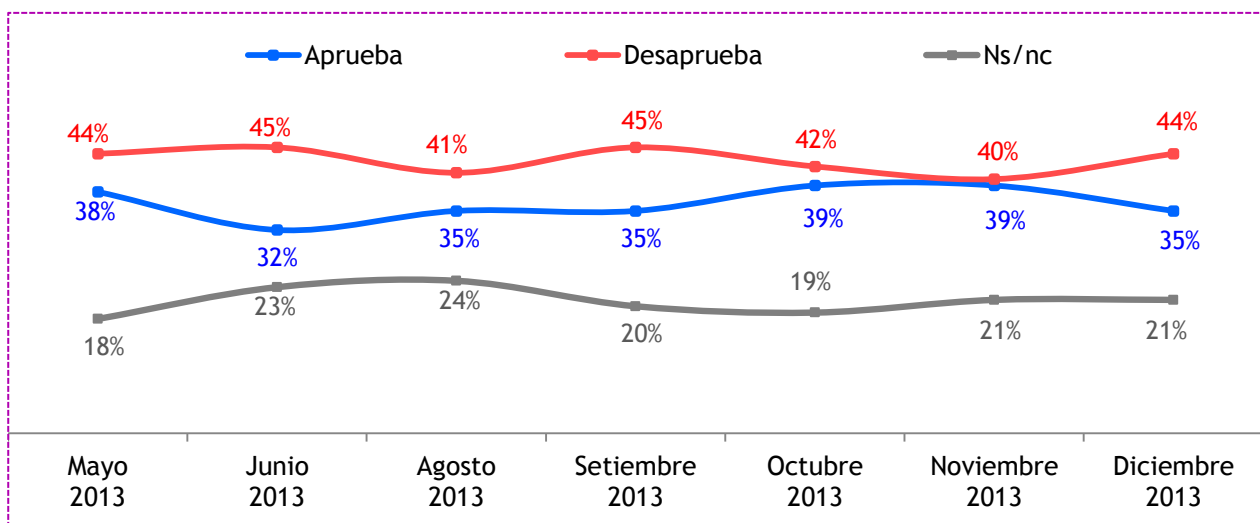
Índice de popularidad : - 54%

Índice : (Aprueba - Desaprueba)

Total 100%. Base: 1204 entrevistas

Pedro Pablo Kuczynski

Líder de Perú Más



Índice de popularidad : - 9%

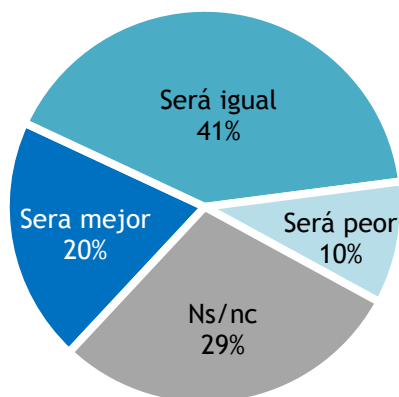
Índice : (Aprueba - Desaprueba)

Total 100%. Base: 1204 entrevistas

POLÍTICA / ACTUALIDAD

LABOR DE CÉSAR VILLANUEVA

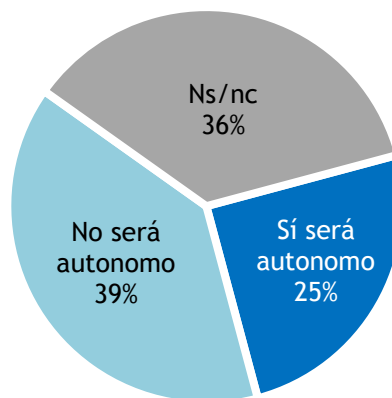
¿Cree Ud. que la labor de César Villanueva como nuevo Presidente del Consejo de Ministros será mejor, igual o peor que la labor de su antecesor, Juan Jiménez?



Total 100%
Base: 1204 entrevistas

AUTONOMÍA DE CÉSAR VILLANUEVA

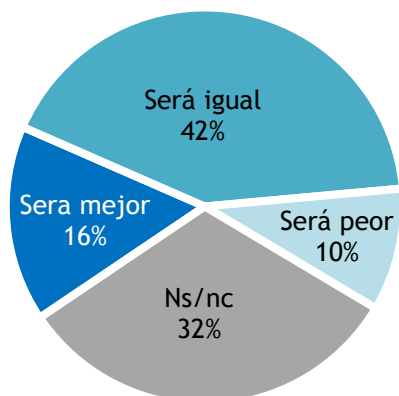
Dígame, ¿cree Ud. que César Villanueva, nuevo Presidente del Consejo de Ministros, será autónomo o no será autónomo en sus decisiones?



Total 100%
Base: 1204 entrevistas

LABOR DE WALTER ALBÁN

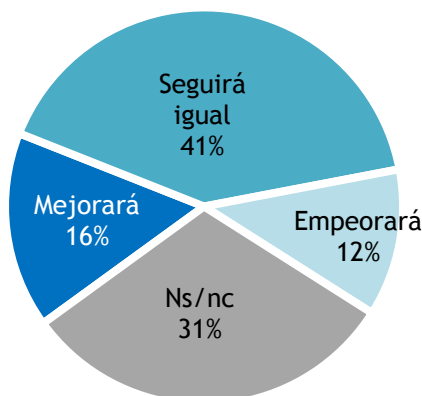
¿Cree Ud. que la labor de Walter Albán como nuevo Ministro del Interior será mejor, igual o peor que la labor de su antecesor, Wilfredo Pedraza?



Total 100%
Base: 1204 entrevistas

LA SEGURIDAD CON WALTER ALBÁN

Dígame, ¿cree Ud. que con Walter Albán como nuevo Ministro del Interior la seguridad ciudadana mejorará, seguirá igual o empeorará?

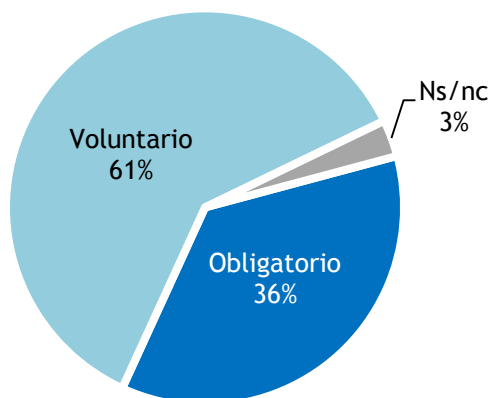


Total 100%
Base: 1204 entrevistas

POLÍTICA / ACTUALIDAD

POSICIÓN FRENTE AL VOTO

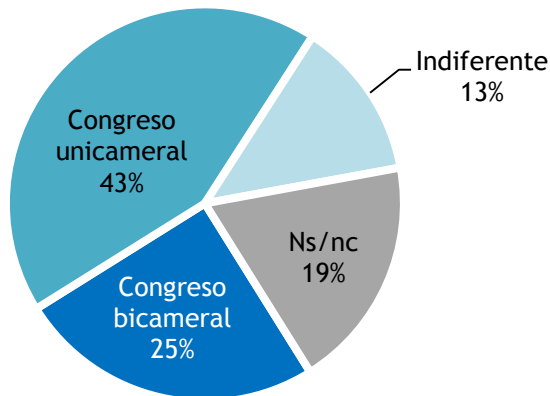
En su opinión, ¿el voto debe ser obligatorio o debe ser voluntario?



Total 100%
Base: 1204 entrevistas

COMPOSICIÓN DEL CONGRESO

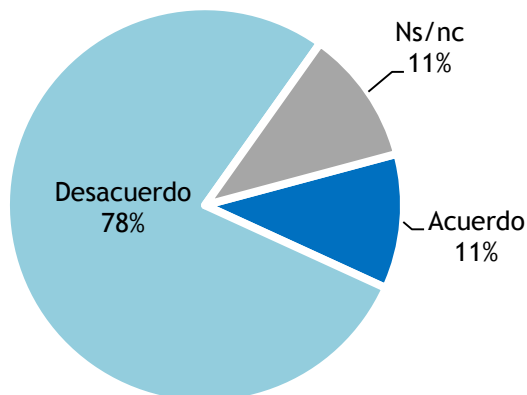
En su opinión, ¿qué sería lo mejor para el país: un congreso bicameral, con cámara de diputados y senadores o un congreso unicameral como el actual?



Total 100%
Base: 1204 entrevistas

SENADORES VITALICIOS

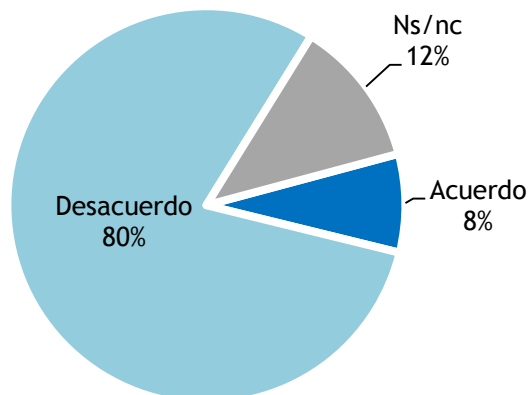
Dígame, ¿está Ud. de acuerdo o en desacuerdo con que se les otorgue el cargo de senador vitalicio a los expresidentes de la república?



Total 100%
Base: 1204 entrevistas

INMUNIDAD PARLAMENTARIA

Dígame, ¿está Ud. de acuerdo o en desacuerdo con que los expresidentes de la república tengan inmunidad parlamentaria?

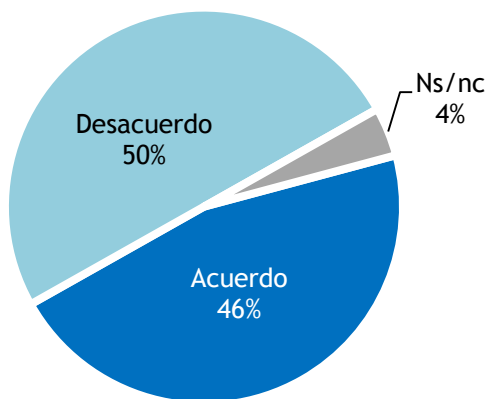


Total 100%
Base: 1204 entrevistas

POLÍTICA / ACTUALIDAD

CORTE DE TELÉFONO A FUJIMORI

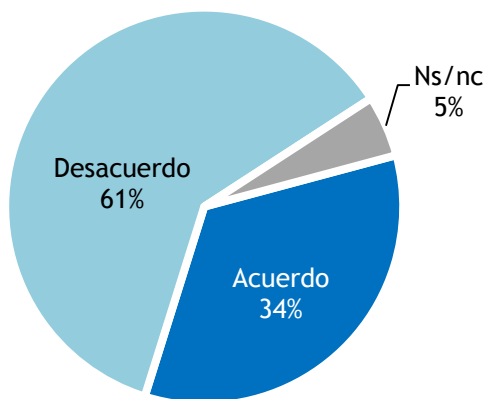
Dígame, ¿está Ud. de acuerdo o en desacuerdo que se le haya cortado la línea telefónica a Alberto Fujimori?



Total 100%
Base: 1204 entrevistas

ARRESTO DOMICILIARIO CON GRILLETES

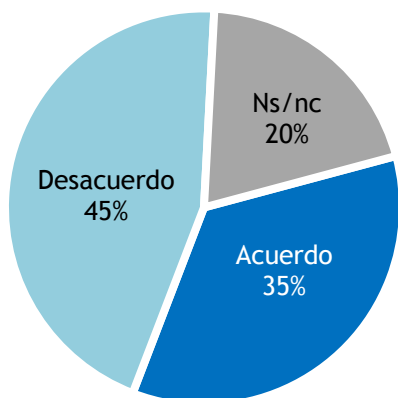
Dígame, ¿está Ud. de acuerdo o en desacuerdo con que se le otorgue el arresto domiciliario a Alberto Fujimori pero con grilletes electrónicos?



Total 100%
Base: 1204 entrevistas

OPINIÓN DEL PRESIDENTE EN EL CASO LÓPEZ MENESES

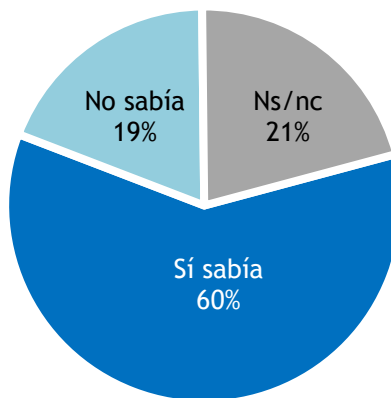
Dígame, ¿está de acuerdo o en desacuerdo con el Presidente Ollanta Humala cuando dice que el caso Óscar López Meneses es un caso de corrupción policial?



Total 100%
Base: 1204 entrevistas

CONOCIMIENTO DE OLLANTA HUMALA SOBRE EL CASO LÓPEZ MENESES

¿Cree Ud. que Ollanta Humala sí sabía o no sabía acerca del resguardo que le daba la policía a la casa de Óscar López Meneses?

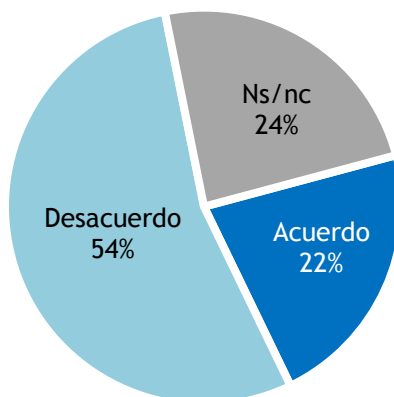


Total 100%
Base: 1204 entrevistas

POLÍTICA / ACTUALIDAD

GOLPE DE ESTADO AL GOBIERNO UTILIZANDO EL CASO LÓPEZ MENESES

El congresista nacionalista Daniel Abugattás ha dicho que con las acusaciones del caso Óscar López Meneses se busca dar un golpe de Estado al Presidente Ollanta Humala. ¿Está Ud. de acuerdo o en desacuerdo con lo que ha afirmado el congresista Daniel Abugattás?



Total 100%
Base: 1204 entrevistas

PRESENCIA DEL MONTESINISMO EN LAS INSTITUCIONES

En su opinión, ¿la presencia del montesinismo en ... es fuerte, es débil o no hay presencia de montesinismo?

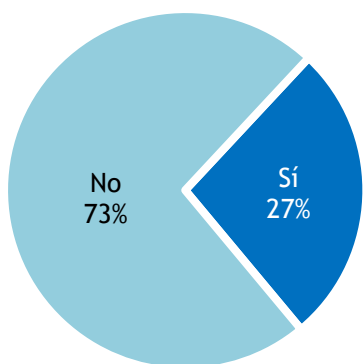
	Fuerte	Regular	Débil	No hay	Ns/nc
... el Gobierno	32%	25%	19%	14%	10%
... la Policía Nacional	39%	28%	16%	9%	8%
... las Fuerzas Armadas	37%	28%	16%	10%	9%
... el Poder Judicial	34%	29%	16%	10%	11%
... el Congreso de la República	30%	28%	20%	10%	12%

Total Horizontal 100%
Base: 1204 entrevistas

POLÍTICA / ACTUALIDAD

CONOCIMIENTO DEL CADE 2013

¿Ha escuchado hablar del CADE 2013?



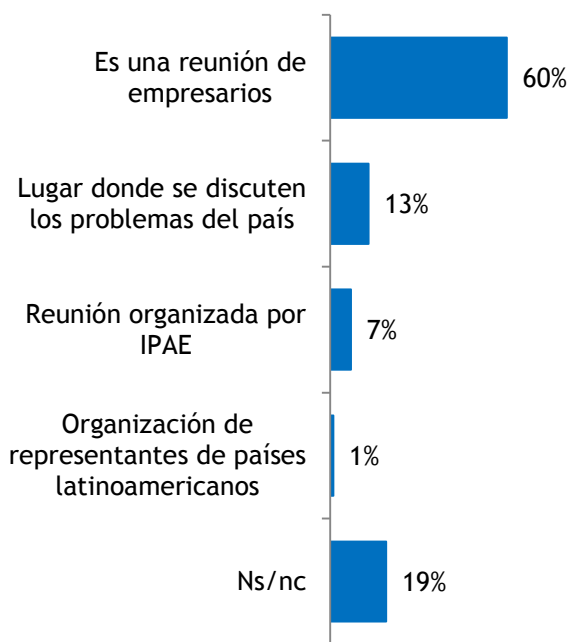
	Total	Región				
		Lima	Norte	Centro	Sur	Oriente
Sí	27%	36%	16%	20%	38%	11%
No	73%	64%	84%	80%	62%	89%

Total 100%
Base: 1204 entrevistas

LO QUE SE SABE DEL CADE

- entre quienes conocen el CADE 2013 -

¿Qué es el CADE?

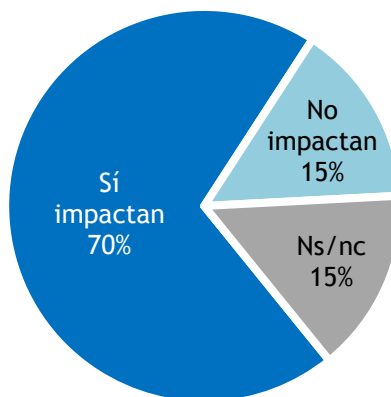


Total 100%
Base: 330 conocen el CADE

IMPACTO DE LAS SUGERENCIAS

- entre quienes conocen el CADE 2013 -

¿Cree Ud. que las sugerencias que surgen en el CADE impactan o no impactan en el futuro del país?

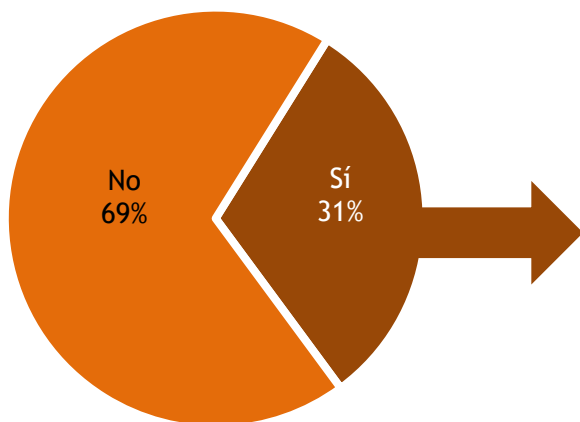


Total 100%
Base: 330 conocen el CADE

COYUNTURA ECONÓMICA

CONOCIMIENTO DEL "PBI"

Dígame, ¿sabe Ud. que es el "PBI" (Producto Bruto Interno)?

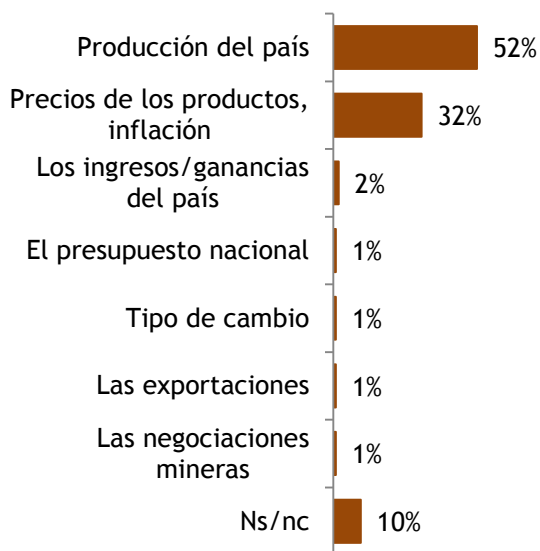


Total 100%
Base: 1204 entrevistas

LO QUE MIDE EL "PBI"

- entre quienes conocen el "PBI" -

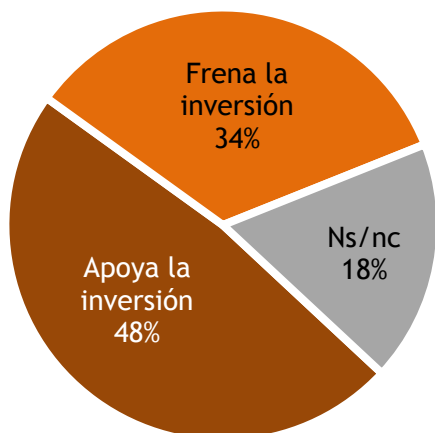
Dígame, ¿qué es lo que mide el "PBI" (Producto Bruto Interno)?



Total 100%
Base: 371 conocen el PBI

APOYO A LA INVERSIÓN PRIVADA

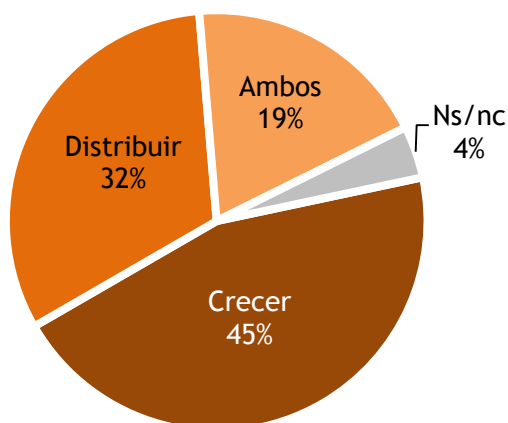
En su opinión, ¿con sus acciones, el gobierno apoya o frena la inversión (de dónde venga)?



Total 100%
Base: 1204 entrevistas

QUÉ HACER PARA REDUCIR LA POBREZA

Dígame, ¿para reducir la pobreza es más importante "crecer" o "distribuir la riqueza"?

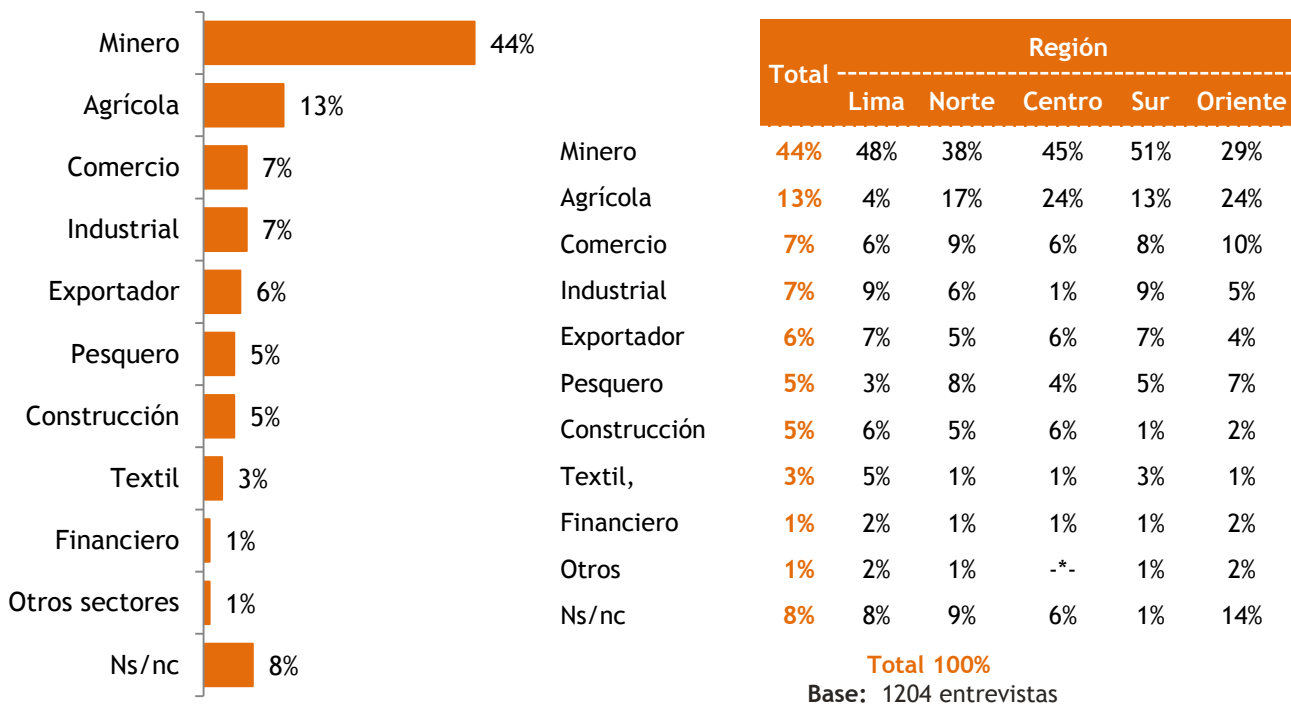


Total 100%
Base: 1204 entrevistas

COYUNTURA ECONÓMICA

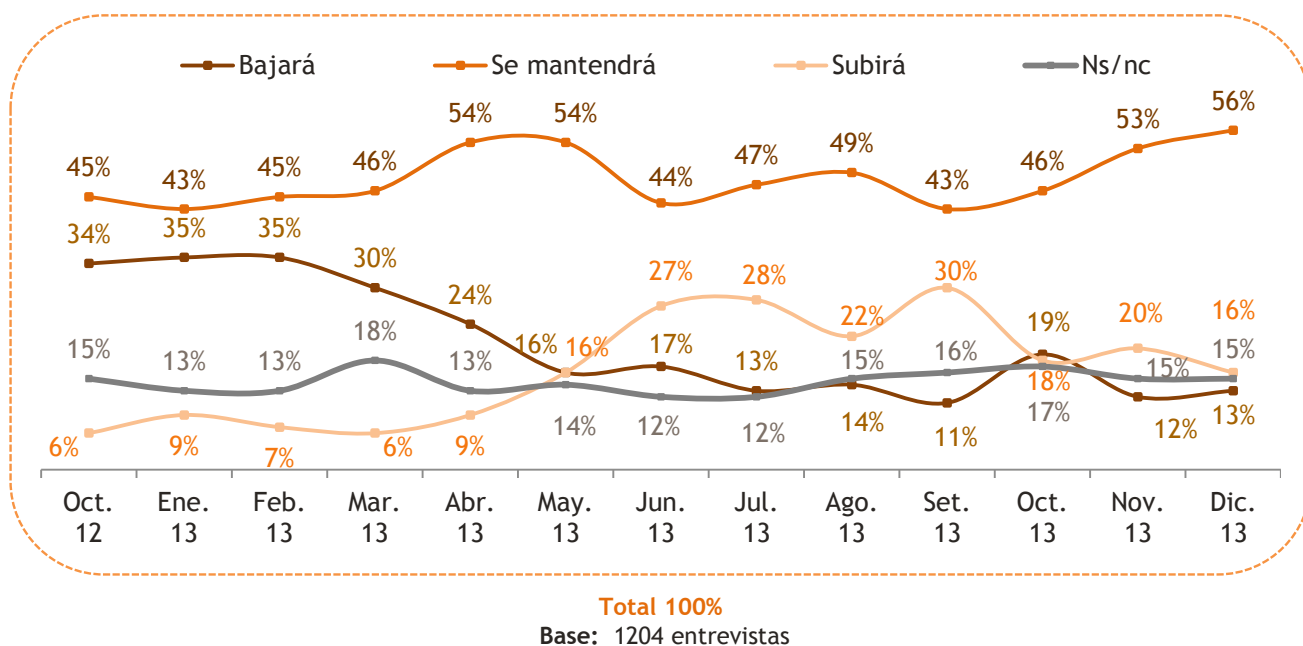
SECTOR QUE APORTA MÁS AL CRECIMIENTO DEL PAÍS

En su opinión, ¿cuál es el sector que aporta o contribuye más al crecimiento del país?



COMPORTAMIENTO DEL DÓLAR

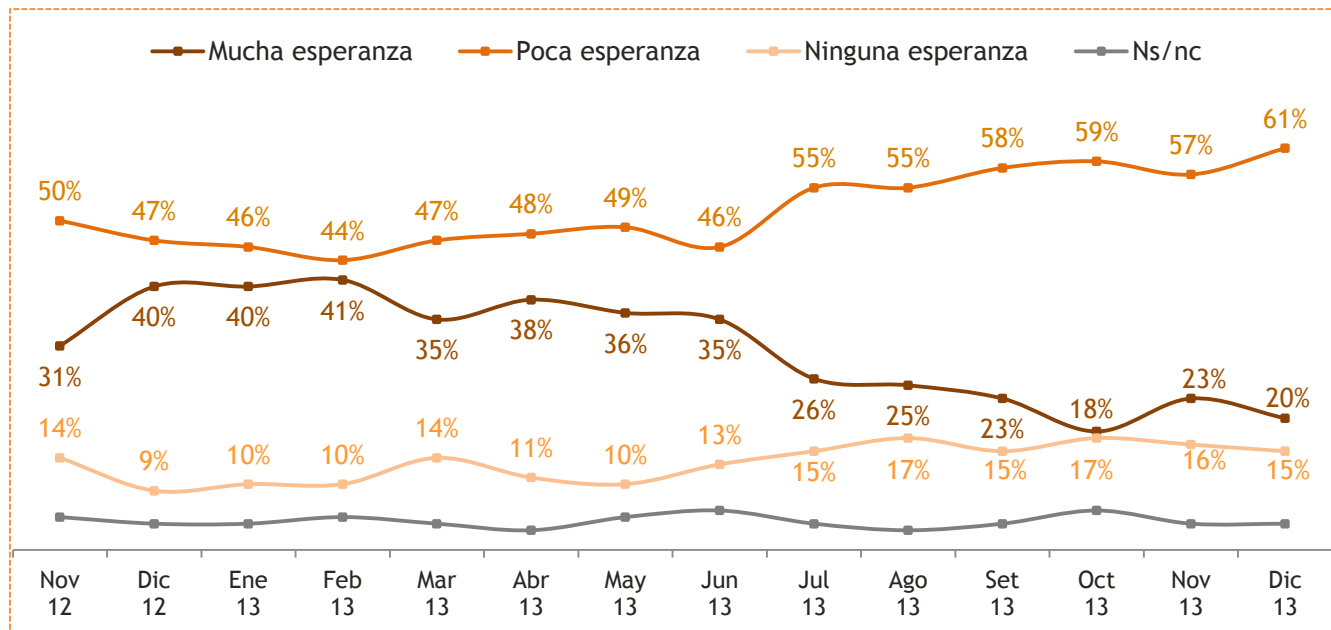
En su opinión, en los próximos 12 meses, ¿el dólar bajará, se mantendrá o subirá?



COYUNTURA ECONÓMICA

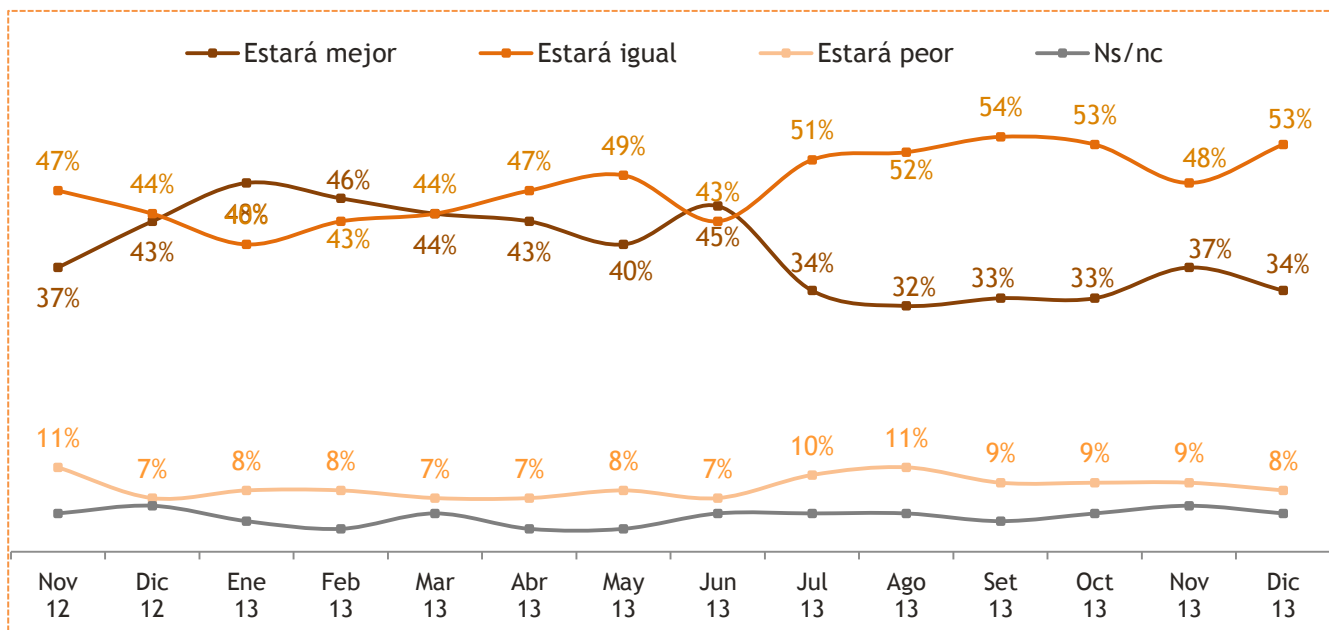
ESPERANZA PARA EL PERÚ EN ESTE GOBIERNO

¿Tiene mucha esperanza, poca esperanza o ninguna esperanza que el Perú estará mejor que ahora cuando finalice el gobierno del Presidente Ollanta Humala?



EXPECTATIVAS DE LA ECONOMÍA FAMILIAR

Dentro de un año, ¿piensa que la situación económica de Ud. y su familia estará mejor, igual o estará peor?



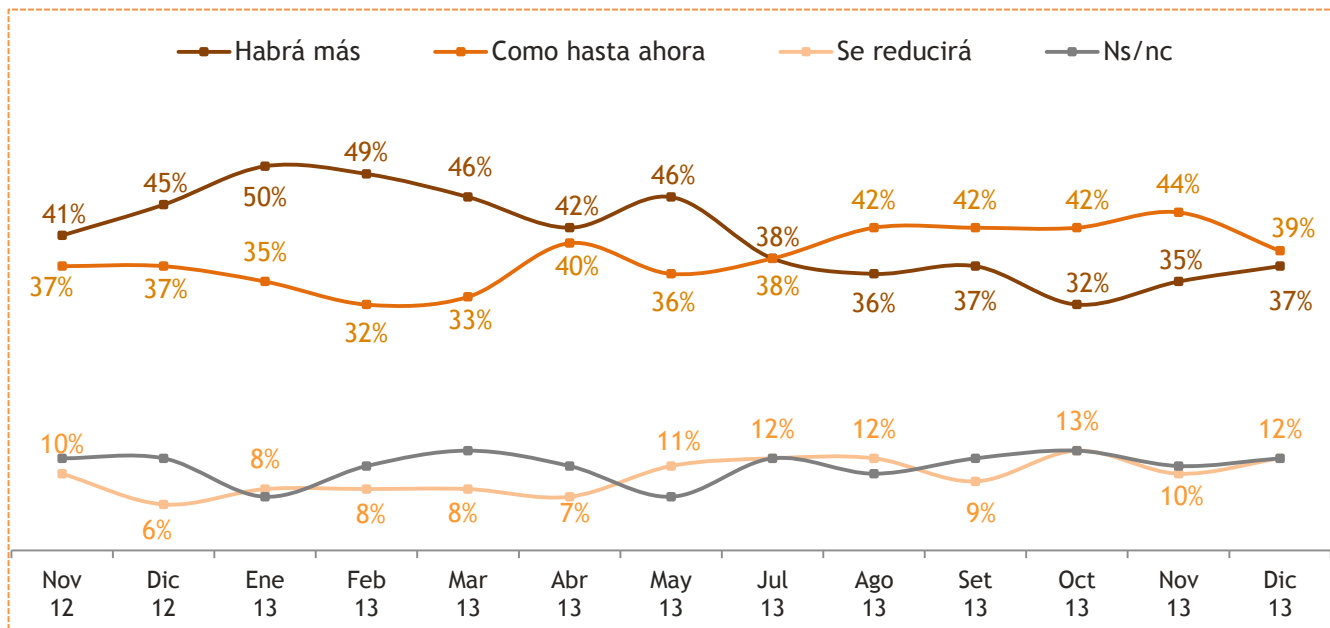
Total 100%

Base: 1204 entrevistas

COYUNTURA ECONÓMICA

EXPECTATIVAS SOBRE LA INVERSIÓN PRIVADA

En general, ¿piensa Ud. que dentro de un año habrá mayor inversión privada en el país, la inversión seguirá como hasta ahora o la inversión privada se reducirá?

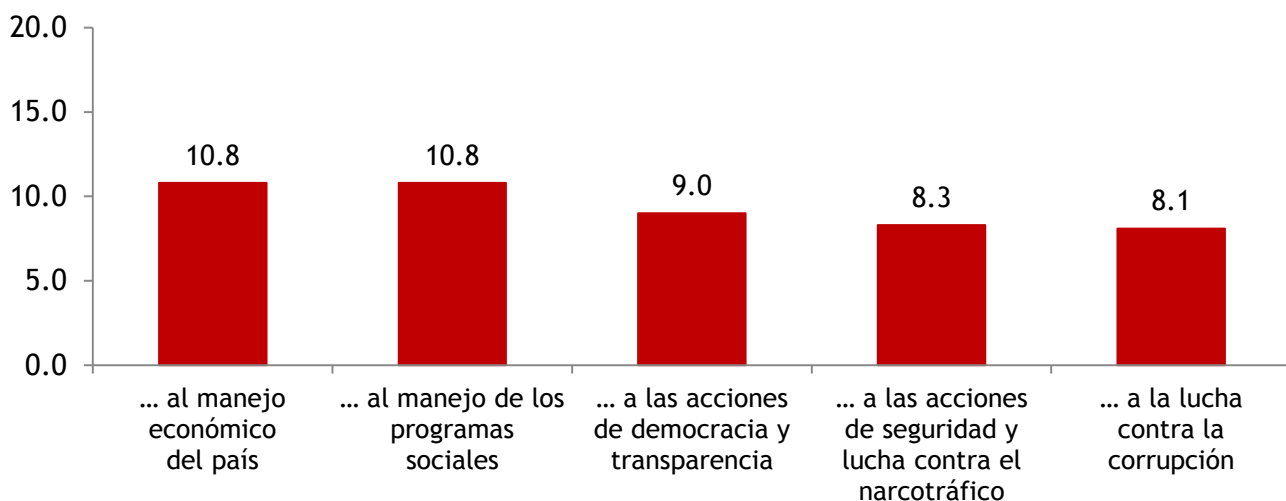


Total 100%
Base: 1204 entrevistas

EVALUACIÓN DE LA MITAD DEL GOBIERNO

NOTA PROMEDIO ATRIBUIDA A ASPECTOS DE GOBIERNO

Si pudiera ponerle una nota de 0 a 20, tipo colegio ... en esta primera mitad del gobierno, ¿qué nota le pondría?



HECHOS POSITIVOS DEL GOBIERNO

Mencióneme tres hechos positivos que el gobierno de Ollanta Humala haya realizado en esta primera mitad del gobierno



Total Múltiple
Base: 1204 entrevistas

HECHOS NEGATIVOS DEL GOBIERNO

Mencióneme tres hechos negativos que el gobierno de Ollanta Humala haya realizado en esta primera mitad del gobierno

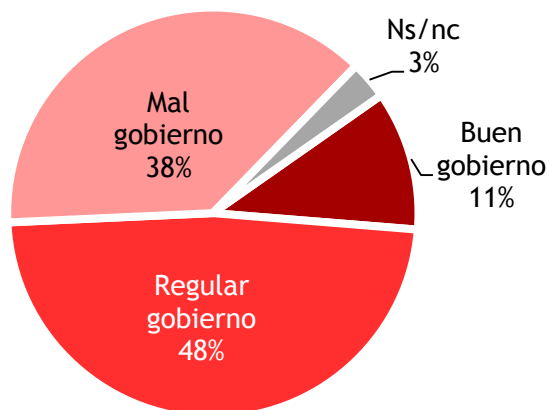


Total Múltiple
Base: 1204 entrevistas

EVALUACIÓN DE LA MITAD DEL GOBIERNO

POSICIÓN QUE ESTÁ GANANDO

Ahora que estamos en la mitad del gobierno de Ollanta Humala. En general, ¿diría Ud. que, hasta ahora, Ollanta Humala ha hecho un buen gobierno o un mal gobierno?



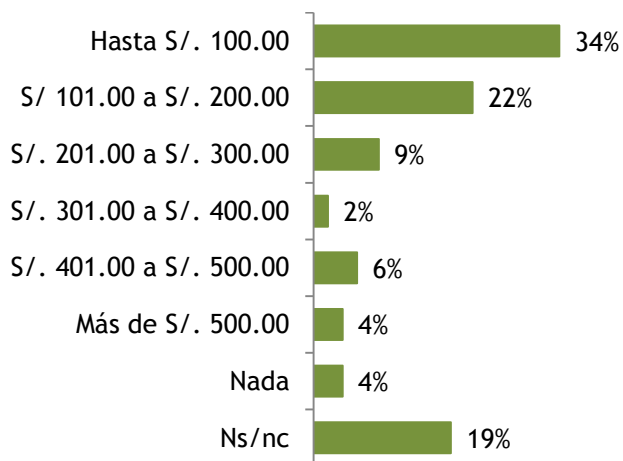
	Total	Región				
		Lima	Norte	Centro	Sur	Oriente
Buen gobierno	11%	12%	7%	8%	15%	8%
Regular gobierno	48%	43%	45%	52%	48%	70%
Mal gobierno	38%	42%	45%	34%	36%	18%
Ns/nc	3%	3%	3%	6%	1%	4%

Total 100%
Base: 1204 entrevistas

MISCELÁNEA DE FIN DE AÑO

GASTO PROMEDIO EN SÍ MISMO

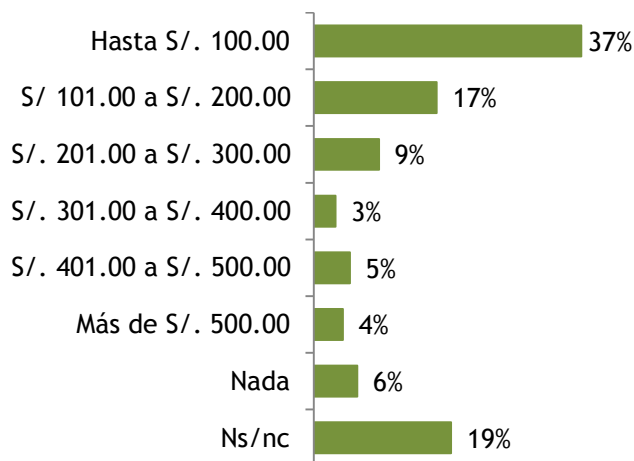
En promedio, ¿cuánto piensa gastar en ropa, accesorios o cosas para Ud. en estas fiestas de navidad y año nuevo?



Gasto promedio: S/. 223.10

GASTO PROMEDIO EN REGALOS

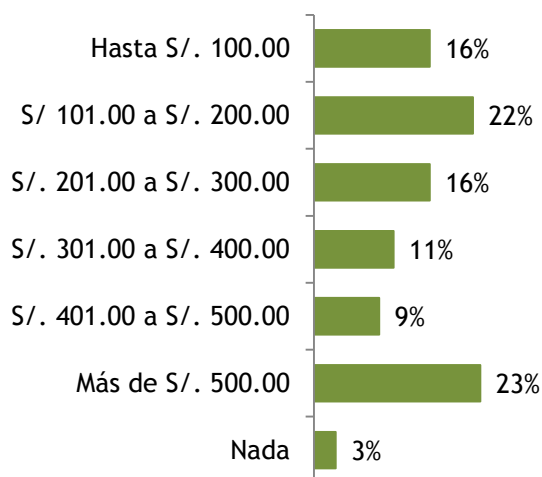
En promedio, ¿cuánto piensa gastar en regalos para sus amigos, familia, pareja en estas fiestas de navidad y año nuevo?



Gasto promedio: S/. 212.10

GASTO TOTAL EN FIESTAS DE NAVIDAD Y AÑO NUEVO

En promedio, ¿cuánto piensa gastar en ropa, accesorios o cosas para Ud. y en regalos para sus amigos, familia, pareja en estas fiestas de navidad y año nuevo?



Gasto promedio: S/. 436.40

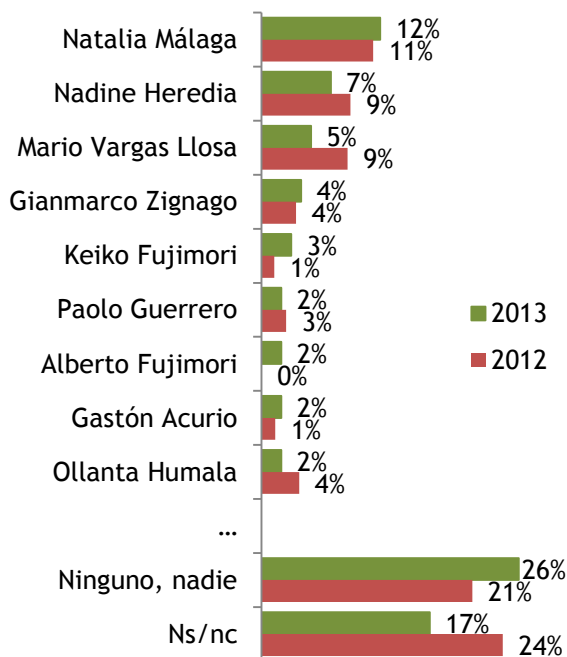
Total 100%

Base: 1204 entrevistas

MISCELÁNEA DE FIN DE AÑO

PERSONAJE DEL AÑO 2013 EN EL PERÚ

¿A qué peruano actual y vivo, hombre o mujer, lo considera como el personaje del año 2013 en el Perú?



	Total	Región				
		Lima	Norte	Centro	Sur	Oriente
Natalia Málaga	12%	14%	9%	15%	14%	7%
Nadine Heredia	7%	6%	7%	8%	6%	12%
M. Vargas Llosa	5%	5%	4%	4%	7%	7%
Gianmarco Z.	4%	5%	3%	2%	4%	4%
Keiko Fujimori	3%	2%	4%	1%	2%	2%
Paolo Guerrero	2%	3%	2%	3%	3%	-*
Alberto Fujimori	%	2%	2%	3%	4%	1%
Gastón Acurio	2%	3%	1%	-*	2%	4%
Ollanta Humala	2%	3%	2%	2%	1%	-*
...						
Ninguno, nadie	26%	22%	31%	24%	28%	31%
Ns/nc	17%	12%	18%	31%	12%	25%

Total 100%
Base: 1204 entrevistas

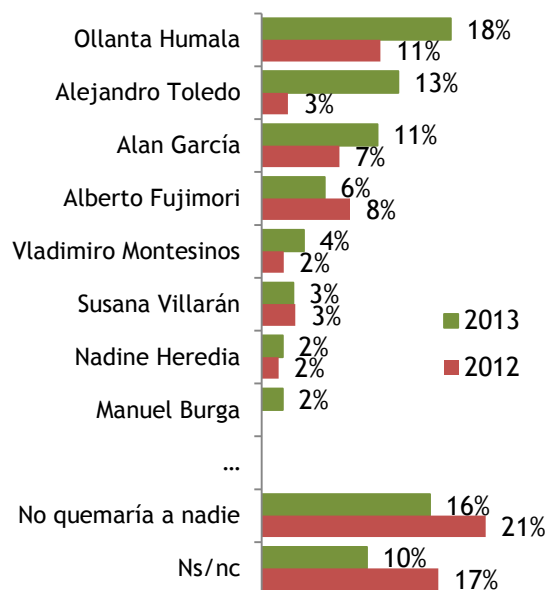
REGALO PARA EL PERÚ

Si pudiera pedirle a Papa Noel un regalo para el Perú, ¿qué le pediría?



PERSONAJE QUE QUEMARÍA

Supongamos que puede hacer un muñeco de un personaje peruano actual para quemar en Año Nuevo. ¿A qué personaje peruano quemaría?



Encuesta de Opinión Pública a Lima Metropolitana DICIEMBRE 2013

DATOS DE LA EMPRESA

Nombre de la encuestadora : Datum Internacional S.A.
Nº de registro : 0002-REE/JNE
Clientes contratantes : Perú 21, Gestión y Frecuencia Latina

INFORME TÉCNICO

Objetivo general	Obtener información de coyuntura política, económica y social
Grupo objetivo	Hombres y mujeres, de 18 a 70 años de edad, pertenecientes a todos los niveles socioeconómicos
Cobertura	Lima Metropolitana (no incluye Callao)
Tamaño muestral	413 encuestas efectivas
Técnica	Encuesta personal (cara a cara) en hogares
Selección	Selección aleatoria de personas
Metodología	Manzaneo, para el recorrido de la ruta Salto sistemático K=2, para la selección de viviendas
Margen de error	+/- 4.8%, con un nivel de confianza de 95%
Supervisión	40% del trabajo de cada encuestador
Fecha de campo	30 de noviembre al 04 de diciembre de 2013
Página web	www.datum.com.pe

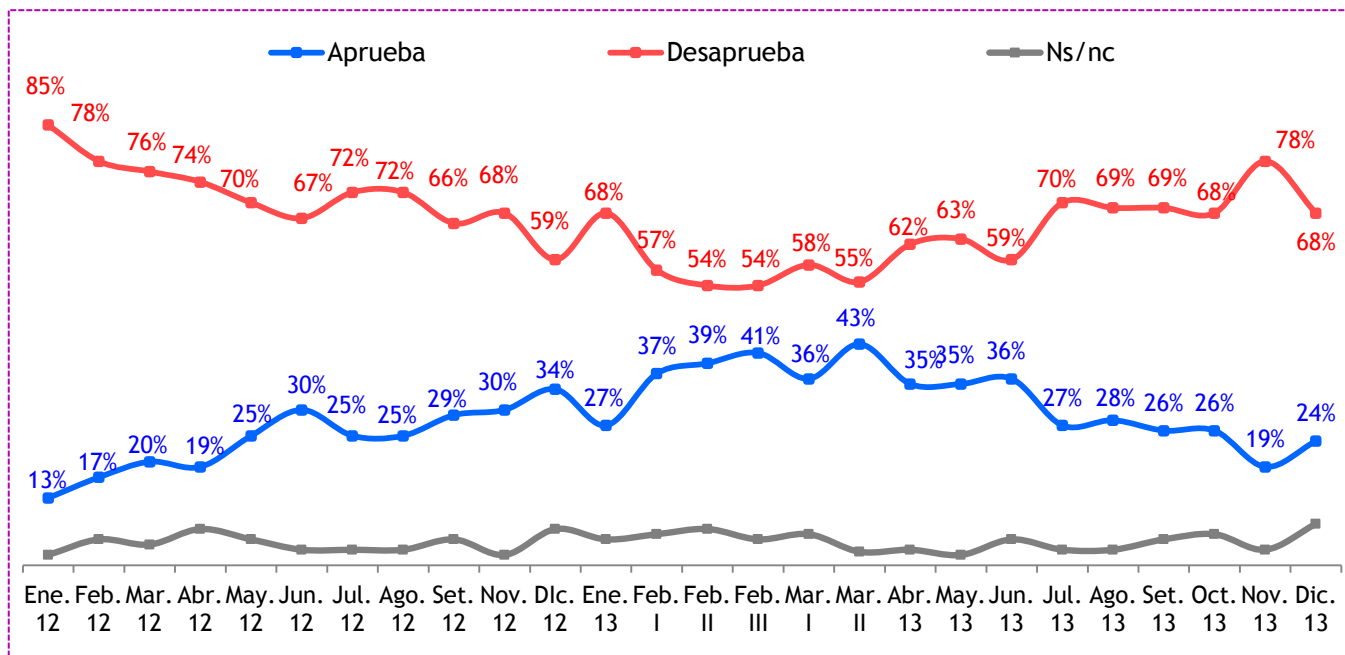
 TWITTEAR

 COMPARTIR

APROBACIÓN DE PERSONALIDADES

EVOLUCIÓN DE LA POPULARIDAD DE LA ALCALDESA DE LIMA

¿Aprueba o desaprueba la labor que viene desarrollando Susana Villarán como Alcaldesa de Lima?



Febrero I : 01 al 05 de febrero de 2013
 Febrero II : 11 al 14 de febrero de 2013
 Febrero III : 21 y 22 de febrero de 2013
 Mar I : 26 y 27 de febrero de 2013
 Mar II : 23 al 25 de marzo de 2013

Índice de popularidad : - 44%
Índice : (Aprueba - Desaprueba)
Total 100%. Base: 413 entrevistas

POPULARIDAD DE LA ALCALDESA DE LIMA

¿Aprueba o desaprueba la labor que viene desarrollando Susana Villarán como Alcaldesa de Lima?

	Total	Sexo		Edad					Nivel Socioeconómico			
		MAS	FEM	18/ 24	25/ 34	35/ 44	45/ 54	55/ 70	A/B	C	D	E
Aprueba	24%	21%	27%	27%	28%	22%	23%	18%	28%	23%	17%	39%
Desaprueba	68%	71%	65%	63%	67%	72%	65%	76%	63%	69%	79%	46%
Ns/nc	8%	8%	8%	10%	5%	6%	12%	6%	9%	8%	4%	15%

INFORME TÉCNICO

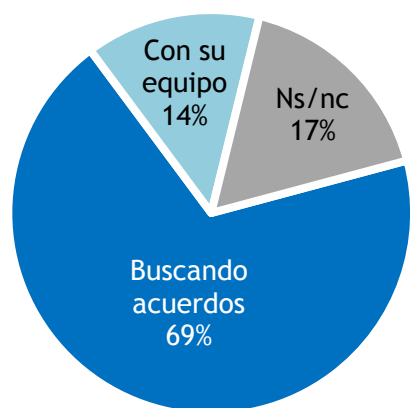
- Grupo:** Hombres y mujeres de 18 a 70 años, de todos los NSE
- Ámbito:** Lima Metropolitana (no incluye Callao ni provincia)
- Muestra:** 413 entrevistas
- Error:** +/- 4.8%

POLÍTICA / ACTUALIDAD

Resultados de Lima Metropolitana

POSICIÓN DE SUSANA VILLARÁN DESPUÉS DE LAS ELECCIONES DE REGIDORES

Después de las elecciones de los nuevos regidores para Lima, Susana Villarán ya no tiene mayoría en el Concejo Municipal. A la luz de estos resultados, ¿qué debe hacer Susana Villarán: gobernar buscando acuerdos con la oposición o seguir gobernando con su equipo de técnicos?



	Total	Sexo		Ni7el Socioeconómico				
		MAS	FEM	A/B	C	D	E	
Gobernar buscando acuerdos con la oposición	69%	68%	70%	62%	73%	73%	59%	
Gobernar con su equipo de técnicos	14%	14%	15%	13%	16%	10%	22%	
Ns/nc	17%	18%	15%	25%	11%	17%	19%	

Total 100%

Base: 413 entrevistas

INFORME TÉCNICO

- **Grupo:** Hombres y mujeres de 18 a 70 años, de todos los NSE
- **Ámbito:** Lima Metropolitana (no incluye Callao ni provincia)
- **Muestra:** 413 entrevistas
- **Error:** +/- 4.8%