

Encuesta de Opinión Pública a Nivel Nacional MARZO 2014

DATOS DE LA EMPRESA

Nombre de la encuestadora : Datum Internacional S.A.
Nº de registro : 0002-REE/JNE
Clientes contratantes : Perú 21, Gestión y Frecuencia Latina

INFORME TÉCNICO

Objetivo general	Obtener información de coyuntura política, económica y social
Grupo objetivo	Hombres y mujeres, de 18 a 70 años de edad, pertenecientes a todos los niveles socioeconómicos, considerando zonas urbana y rural
Cobertura	Nivel nacional
Tamaño muestral	1200 encuestas efectivas
Técnica	Encuesta personal (cara a cara) en hogares
Selección	Selección aleatoria de personas
Metodología	Manzaneo, para el recorrido de la ruta Salto sistemático K=2, para la selección de viviendas
Margen de error	+/- 2.8%, con un nivel de confianza de 95%
Supervisión	40% del trabajo de cada encuestador
Fecha de campo	28 de febrero al 05 de marzo 2014
Página web	www.datum.com.pe

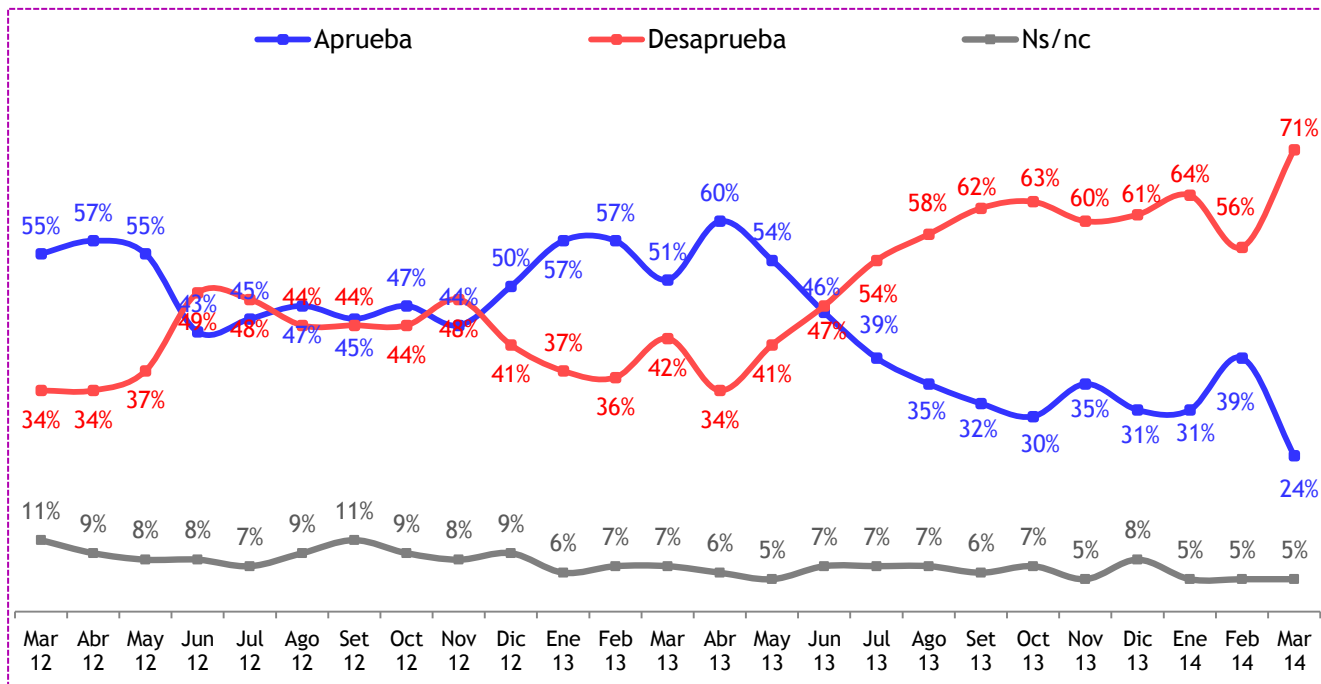
 TWITTEAR

 COMPARTIR

APROBACIÓN DE AUTORIDADES

EVOLUCIÓN DE LA POPULARIDAD DEL PRESIDENTE DE LA REPÚBLICA

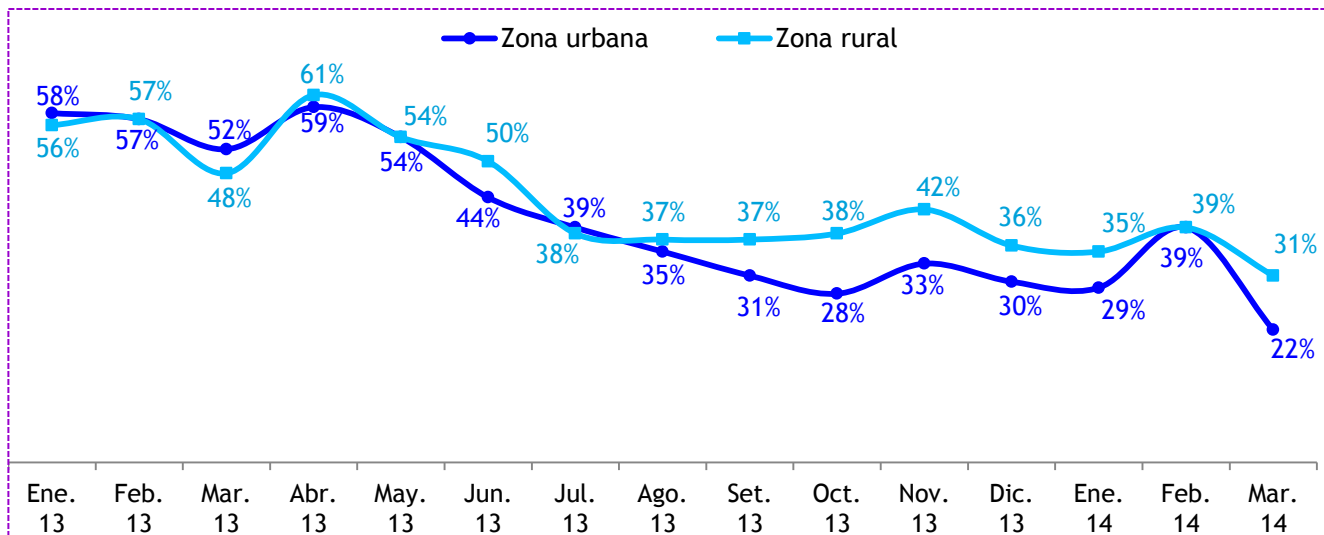
¿Aprueba o desaprueba la labor que viene desarrollando Ollanta Humala como Presidente de la República?



Índice de popularidad : - 47%
 Índice : (Aprueba - Desaprueba)
 Total 100%. Base: 1200 entrevistas

EVOLUCIÓN DE LA APROBACIÓN DE LA LABOR DEL PRESIDENTE DE LA REPÚBLICA - resultados por zonas urbana y rural -

¿Aprueba o desaprueba la labor que viene desarrollando Ollanta Humala como Presidente de la República?



APROBACIÓN DE AUTORIDADES

POPULARIDAD DEL PRESIDENTE DE LA REPÚBLICA

¿Aprueba o desaprueba la labor que viene desarrollando Ollanta Humala como Presidente de la República?

	Sexo		Edad					Nivel * Socioeconómico				Región					Zona		
	MAS	FEM	18/24	25/34	35/44	45/54	55/70	A/B	C	D	E	LIMA	NOR	CEN	SUR	ORI	URB	RUR	
Aprueba	24%	23%	25%	30%	21%	19%	26%	28%	17%	16%	24%	30%	17%	25%	33%	21%	46%	22%	31%
Desaprueba	71%	71%	70%	64%	72%	77%	72%	67%	76%	82%	71%	65%	80%	69%	59%	76%	43%	74%	61%
Ns/nc	5%	6%	5%	6%	7%	4%	2%	5%	7%	2%	5%	5%	3%	6%	8%	3%	11%	4%	8%

* Sólo considera el ámbito urbano

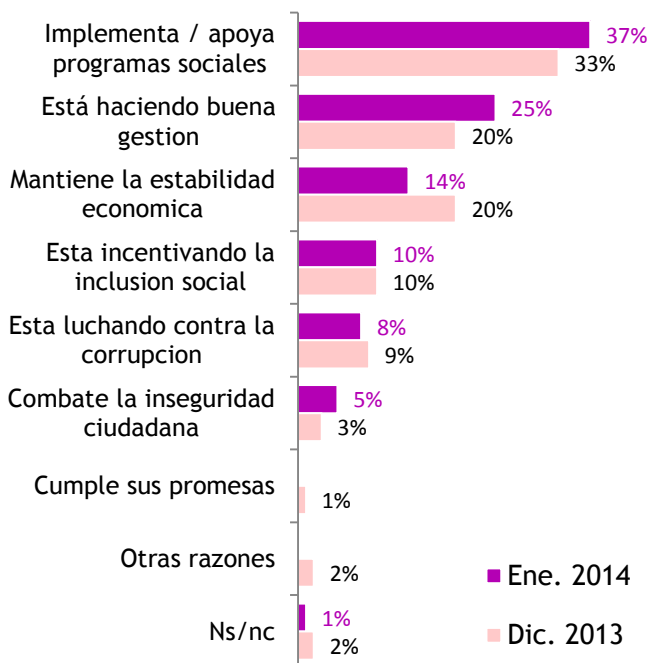
Índice de popularidad : - 47%

Índice : (Aprueba - Desaprueba)

Total 100%. Base: 1200 entrevistas

PRINCIPAL RAZÓN DE APROBACIÓN

¿Cuál es la principal razón por la que aprueba la labor que viene desarrollando Ollanta Humala como Presidente de la República



Total 100%. Base: aprueban 289 entrevistas

PRINCIPAL RAZÓN DE DESAPROBACIÓN

¿Cuál es la principal razón por la que desaprueba la labor que viene desarrollando Ollanta Humala como Presidente de la República

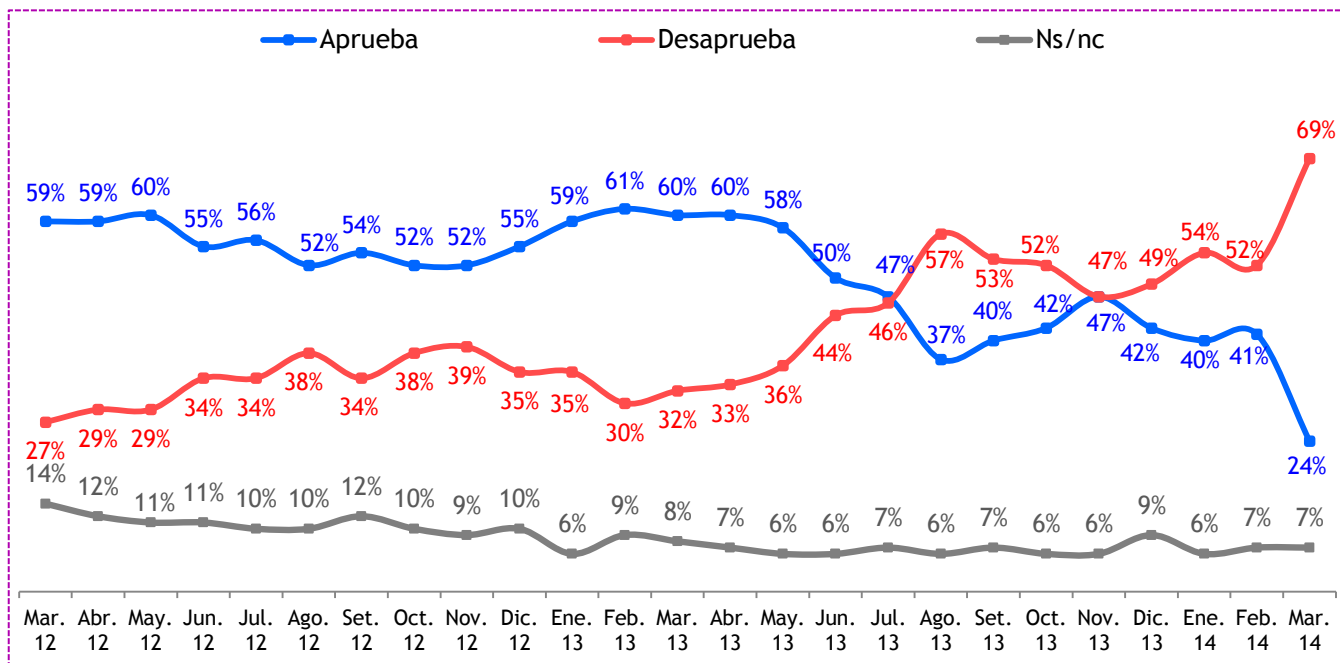


Total 100%. Base: desaprueban 849 entrevistas

APROBACIÓN DE AUTORIDADES

EVOLUCIÓN DE LA POPULARIDAD DE NADINE HEREDIA

¿Aprueba o desaprueba la labor que viene desarrollando Nadine Heredia, esposa del Presidente de la República?



Índice de popularidad : - 45%
 Índice : (Aprueba - Desaprueba)
 Total 100%. Base: 1200 entrevistas

POPULARIDAD DE NADINE HEREDIA

¿Aprueba o desaprueba la labor que viene desarrollando Nadine Heredia, esposa del Presidente de la República?

	Sexo		Edad					Nivel * Socioeconómico				Región					Zona		
	MAS	FEM	18/24	25/34	35/44	45/54	55/70	A/B	C	D	E	LIMA	NOR	CEN	SUR	ORI	URB	RUR	
Aprueba	24%	21%	26%	31%	26%	18%	22%	20%	23%	18%	28%	31%	17%	26%	26%	26%	39%	24%	22%
Desaprueba	69%	72%	66%	65%	67%	73%	71%	69%	74%	77%	64%	63%	78%	64%	65%	68%	48%	70%	67%
Ns/nc	7%	7%	8%	4%	7%	9%	7%	11%	3%	5%	8%	6%	5%	10%	9%	6%	13%	6%	11%

* Sólo considera el ámbito urbano

Índice de popularidad : - 45%
 Índice : (Aprueba - Desaprueba)
 Total 100%. Base: 1200 entrevistas

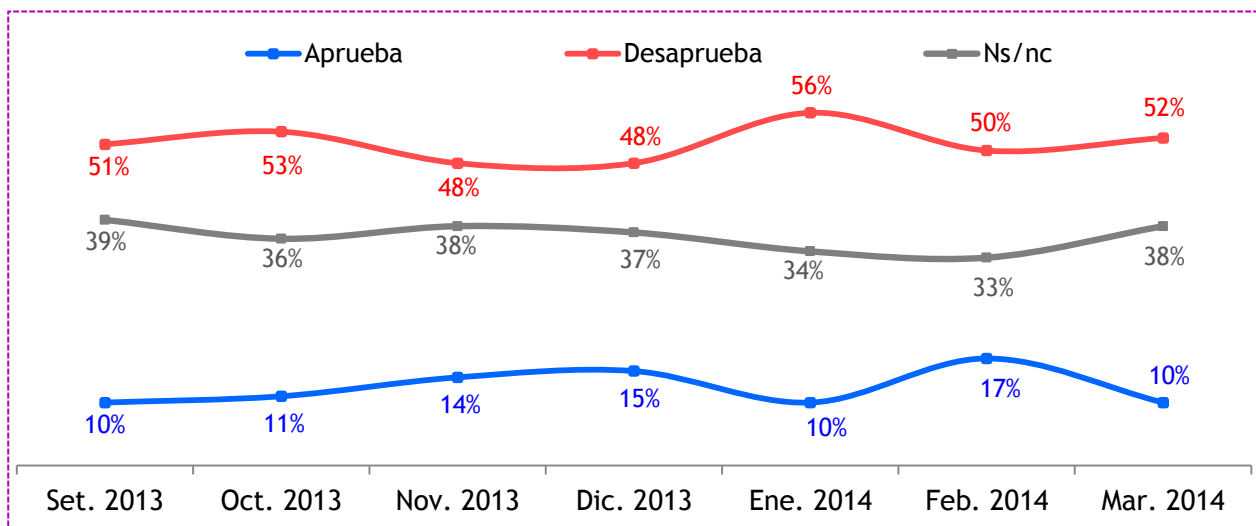
APROBACIÓN DE AUTORIDADES

EVOLUCIÓN DE LA POPULARIDAD DE PRINCIPALES AUTORIDADES

¿Aprueba o desaprueba la labor pública que viene desarrollando ...?

Fredy Otárola

Presidente del Congreso de la República



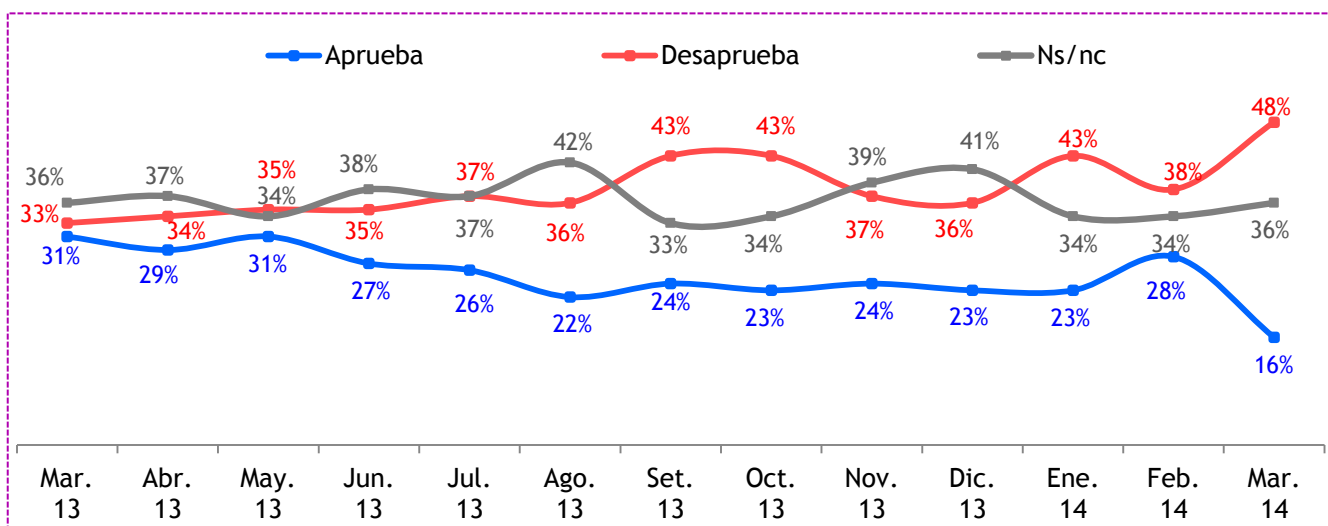
Índice de popularidad : - 42%

Índice : (Aprueba - Desaprueba)

Total 100%. Base: 1200 entrevistas

Luis Miguel Castilla

Ministro de Economía



Índice de popularidad : - 32%

Índice : (Aprueba - Desaprueba)

Total 100%. Base: 1200 entrevistas

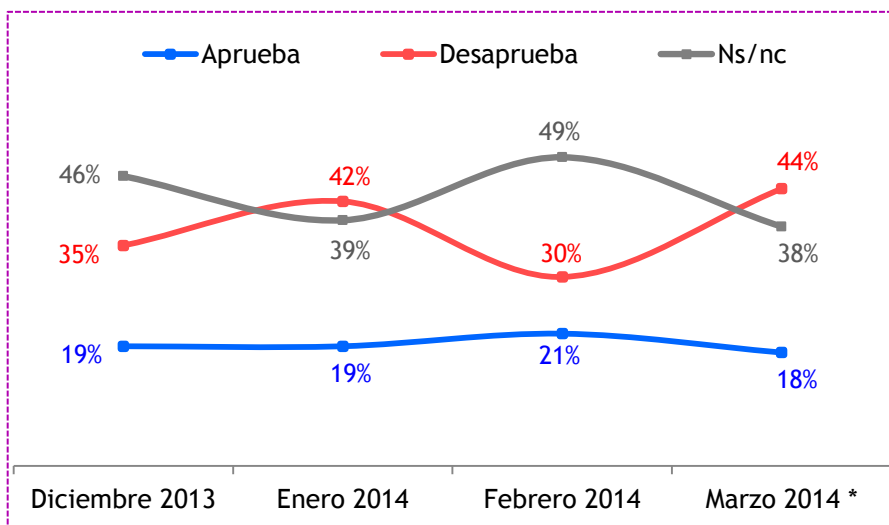
APROBACIÓN DE AUTORIDADES

EVOLUCIÓN DE LA POPULARIDAD DE PRINCIPALES AUTORIDADES

¿Aprueba o desaprueba la labor pública que viene desarrollando ...?

César Villanueva

Presidente del Consejo de Ministros

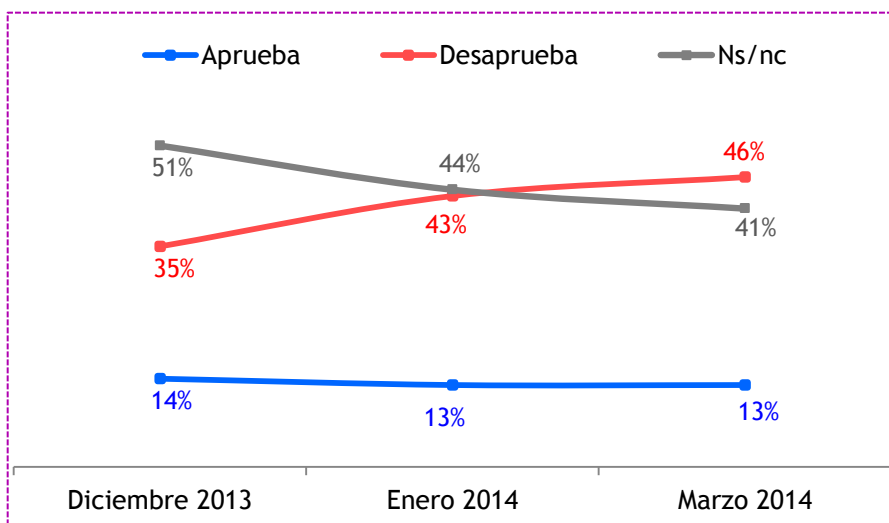


* En su condición de Primer Ministro saliente

Índice de popularidad : - 26%
 Índice : (Aprueba - Desaprueba)
 Total 100%. Base: 1200 entrevistas

Walter Albán

Ministro del Interior



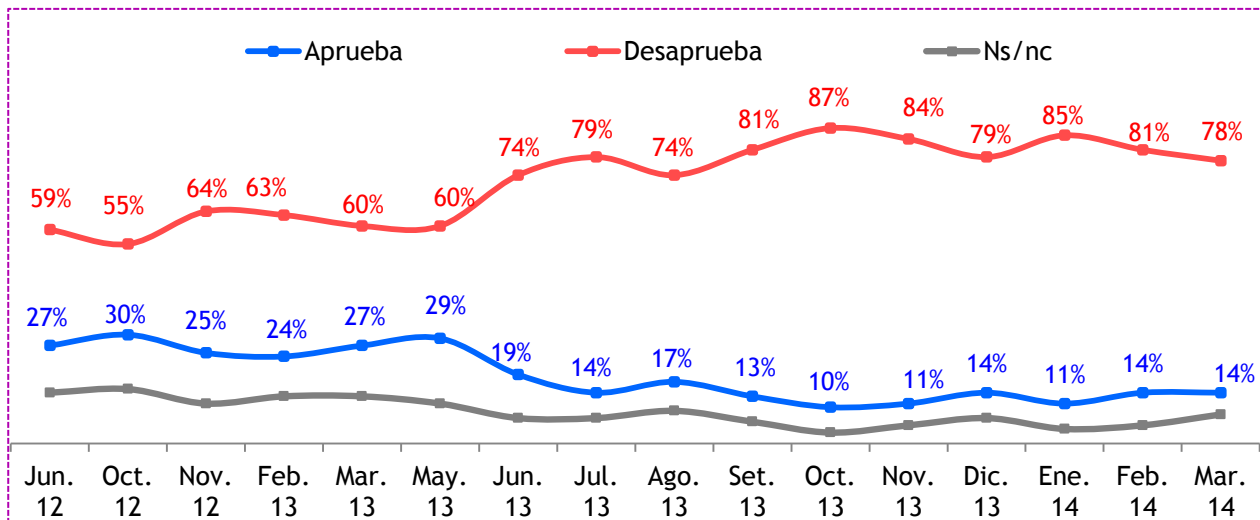
Índice de popularidad : - 33%
 Índice : (Aprueba - Desaprueba)
 Total 100%. Base: 1200 entrevistas

APROBACIÓN DE PERSONALIDADES

EVOLUCIÓN DE LA POPULARIDAD DE PERSONALIDADES POLÍTICAS

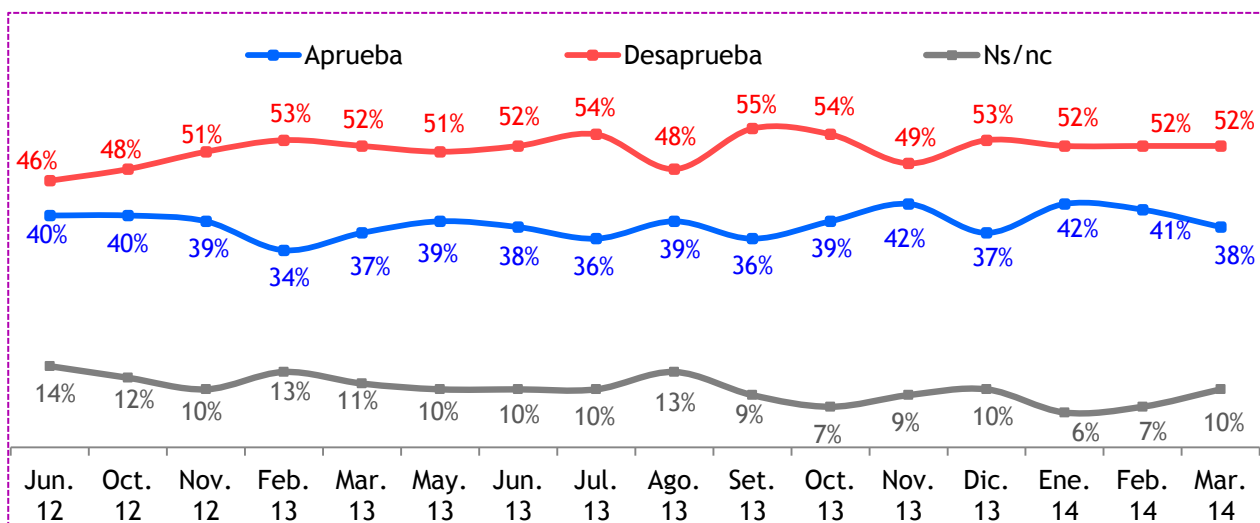
¿Aprueba o desaprueba la labor pública que viene desarrollando ...?

Alejandro Toledo
Líder de Perú Posible



Índice de popularidad : - 64%
Índice : (Aprueba - Desaprueba)
Total 100%. Base: 1200 entrevistas

Keiko Fujimori
Líder de Fuerza 2011



Índice de popularidad : - 14%
Índice : (Aprueba - Desaprueba)
Total 100%. Base: 1200 entrevistas

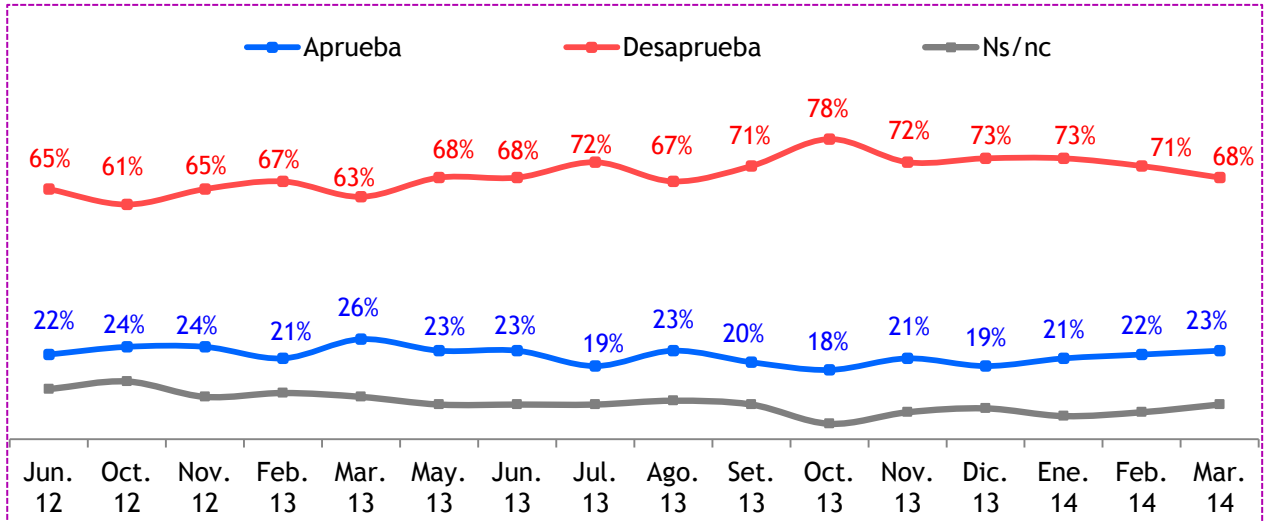
APROBACIÓN DE PERSONALIDADES

EVOLUCIÓN DE LA POPULARIDAD DE PERSONALIDADES POLÍTICAS

¿Aprueba o desaprueba la labor pública que viene desarrollando ...?

Alan García

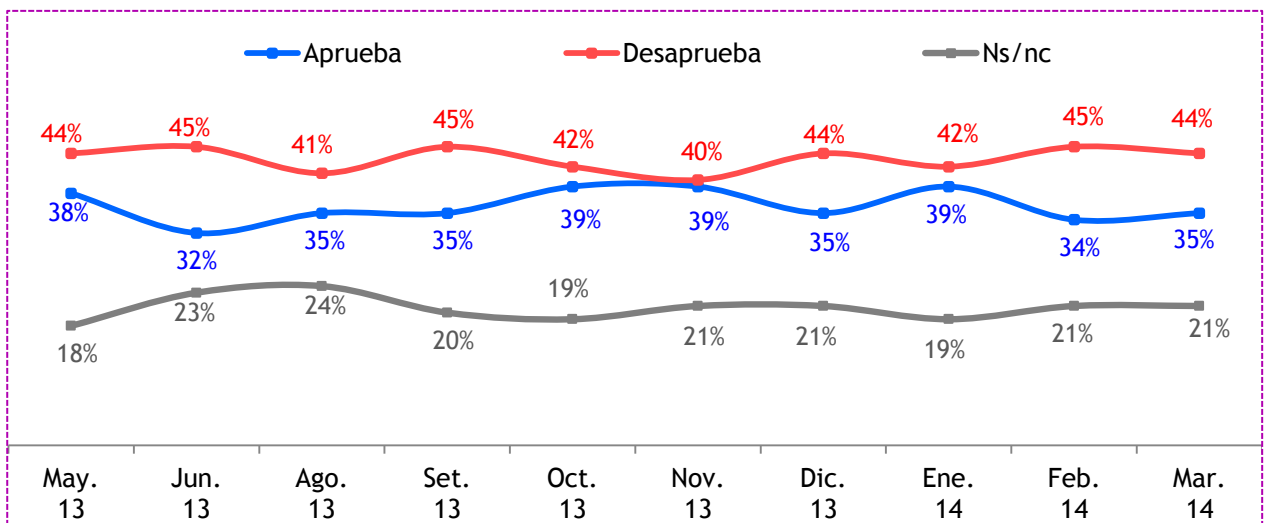
Líder del Partido Aprista Peruano



Índice de popularidad : - 45%
 Índice : (Aprueba - Desaprueba)
 Total 100%. Base: 1200 entrevistas

Pedro Pablo Kuczynski

Líder de Perú Más



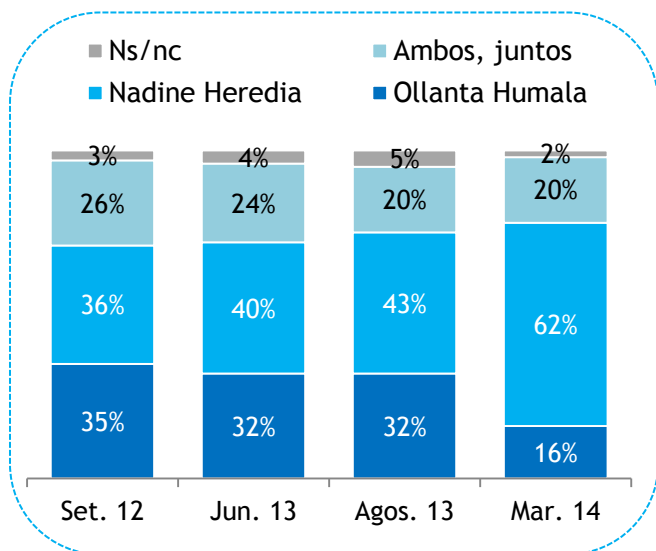
Índice de popularidad : - 9%
 Índice : (Aprueba - Desaprueba)
 Total 100%. Base: 1200 entrevistas

POLÍTICA / ACTUALIDAD

PERSONA QUE GOBIERNA EL PAÍS

En su opinión, ¿quién gobierna el país: Ollanta Humala o Nadine Heredia?

Evolución



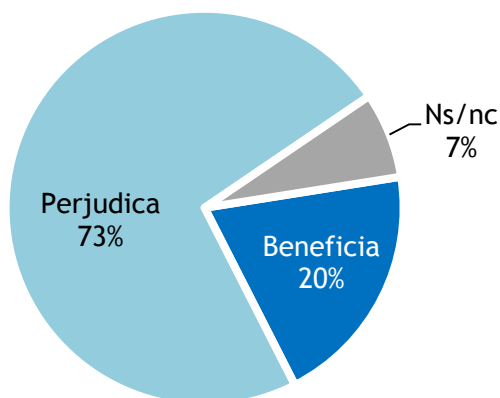
Total	Región					
	Lima	Norte	Centro	Sur	Oriente	
Nadine Heredia	62%	69%	62%	54%	54%	62%
Ollanta Humala	16%	13%	19%	16%	15%	22%
Ambos, juntos	20%	17%	16%	26%	31%	11%
Ns/nc	2%	1%	3%	4%	-*	5%

Total 100%

Base: 1200 entrevistas

PRESENCIA DE NADINE HEREDIA

¿Cree Ud. que la presencia de Nadine Heredia beneficia o perjudica al gobierno de Ollanta Humala?

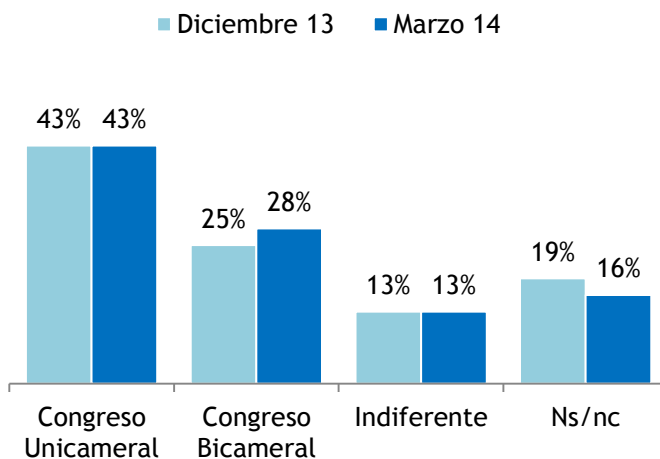


Total 100%

Base: 1200 entrevistas

COMPOSICIÓN DEL CONGRESO

En su opinión, ¿qué sería lo mejor para el país: un Congreso Bicameral, con cámara de diputados y senadores o un Congreso Unicameral como el actual?



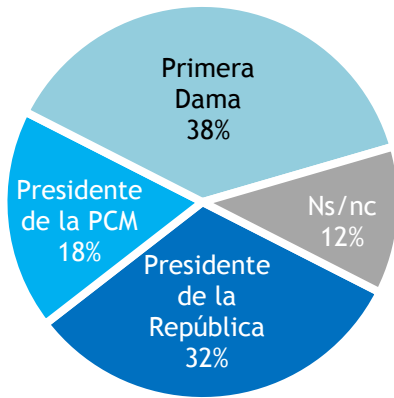
Total 100%

Base: 1200 entrevistas

POLÍTICA / ACTUALIDAD

PERSONA A LA QUE REPORTAN LOS MINISTROS

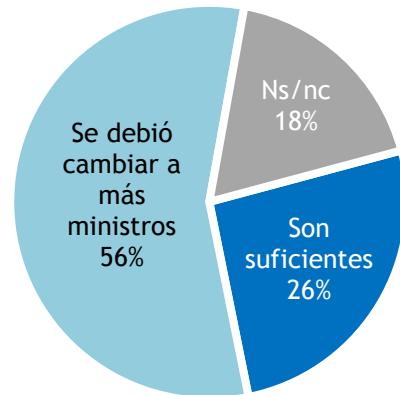
En su opinión, ¿a quién le reportan los ministros: al Presidente de la República, al Presidente del Consejo de Ministros o a la Primera Dama?



Total 100%
Base: 1200 entrevistas

POSICIÓN RESPECTO AL CAMBIO DE MINISTROS

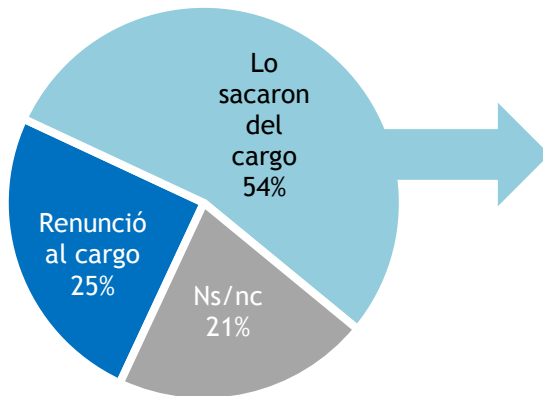
Hace unos días, el Presidente Ollanta Humala cambió a ocho ministros de su gabinete ministerial. ¿Cree Ud. que son suficientes los cambios que se han hecho o cree que se debió cambiar a más ministros?



Total 100%
Base: 1200 entrevistas

SALIDA DE CÉSAR VILLANUEVA

En su opinión, ¿César Villanueva renunció a su cargo como Presidente del Consejo de Ministros o lo sacaron del cargo?

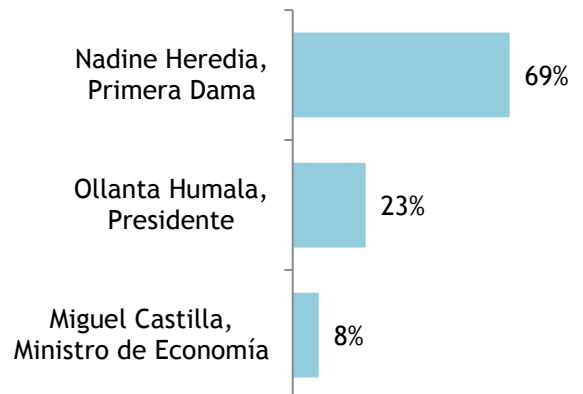


Total 100%
Base: 1200 entrevistas

PERSONA QUE DECIDIÓ LA SALIDA DE CÉSAR VILLANUEVA

- entre quienes piensan que sacaron a César Villanueva del cargo de Presidente de la PCM -

Y, ¿quién considera que decidió la salida de César Villanueva de la Presidencia del Consejo de Ministros?

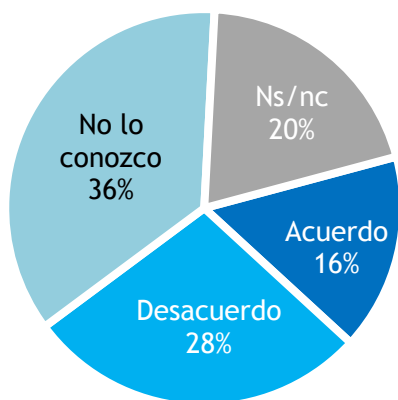


Total 100%
Base: 647 sacaron a César Villanueva

POLÍTICA / ACTUALIDAD

NOMBRAMIENTO DEL NUEVO PRESIDENTE DE LA PCM

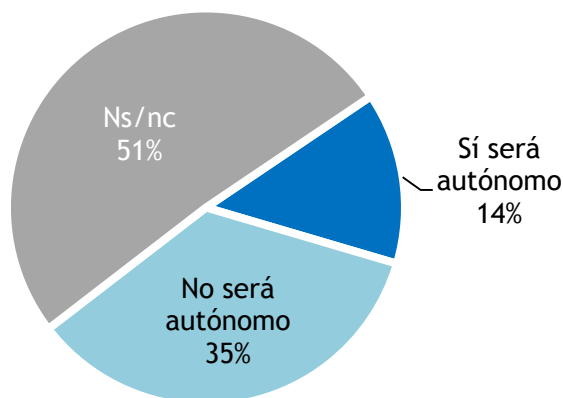
¿Está de acuerdo o en desacuerdo con el nombramiento del Sr. René Cornejo como nuevo Presidente del Consejo de Ministros?



Total 100%
Base: 1200 entrevistas

AUTONOMÍA DEL NUEVO PRESIDENTE DE LA PCM

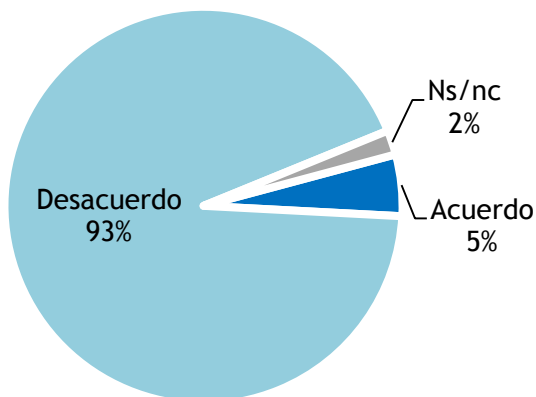
¿Cree Ud. que el Sr. René Cornejo, nuevo Presidente del Consejo de Ministros, será autónomo o no será autónomo en sus decisiones?



Total 100%
Base: 1200 entrevistas

POSICIÓN CON EL AUMENTO DE SUELDO DE MINISTROS Y FUNCIONARIOS

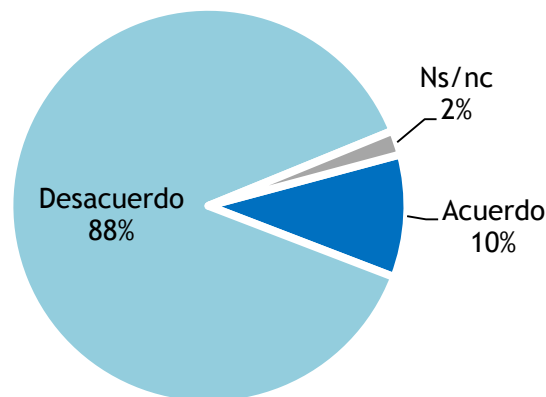
¿Está de acuerdo o en desacuerdo con la decisión del gobierno de aumentar el sueldo a los ministros, viceministros y algunos funcionarios públicos?



Total 100%
Base: 1200 entrevistas

POSICIÓN CON LA NEGATIVA DE AUMENTAR EL SUELDO MÍNIMO

Dígame, ¿está de acuerdo o en desacuerdo con la decisión del gobierno de no aumentar el sueldo mínimo?

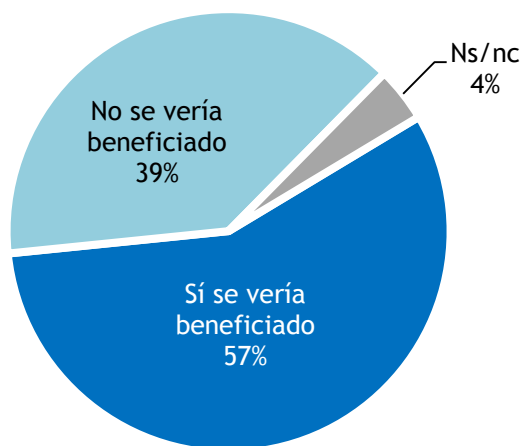


Total 100%
Base: 1200 entrevistas

POLÍTICA / ACTUALIDAD

IMPACTO DE UN POSIBLE AUMENTO DEL SUELDO MÍNIMO

Si hubiera un aumento en el sueldo mínimo, ¿Ud. se vería beneficiado o no se vería beneficiado por dicho aumento?



Total	Región				
	Lima	Norte	Centro	Sur	Oriente
Sí se vería beneficiado	60%	49%	60%	56%	62%
No se vería beneficiado	36%	45%	34%	42%	36%
Ns/nc	4%	6%	6%	2%	2%

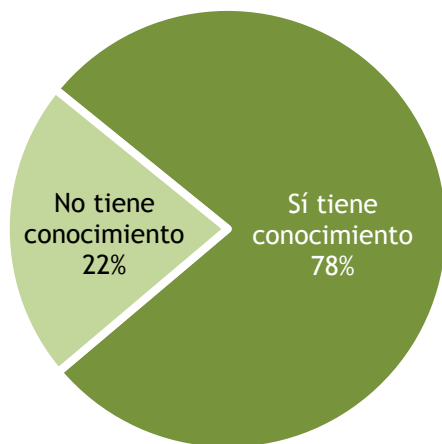
Total 100%

Base: 1200 entrevistas

CRISIS EN VENEZUELA

CONOCIMIENTO ACERCA DE LA CRISIS EN VENEZUELA

Dígame, ¿tiene conocimiento o está enterado acerca de los acontecimientos que vienen ocurriendo en Venezuela?



Total	Región				
	Lima	Norte	Centro	Sur	Oriente

Sí tiene conocimiento	78%	91%	73%	68%	73%	65%
No tiene conocimiento	22%	9%	27%	32%	27%	35%

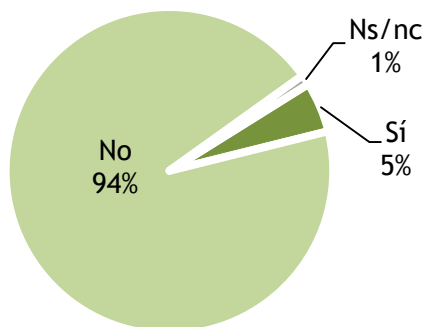
Total 100%
Base: 1200 entrevistas

DERECHOS PRESENTES EN VENEZUELA

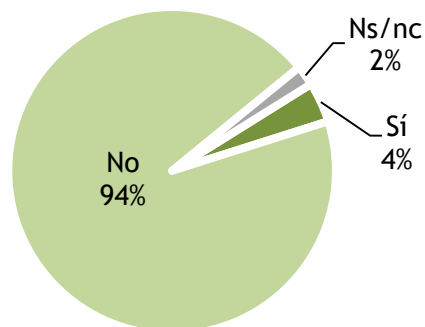
- entre quienes tienen conocimiento de los acontecimientos que vienen ocurriendo en Venezuela -

Actualmente, ¿en Venezuela hay ...?

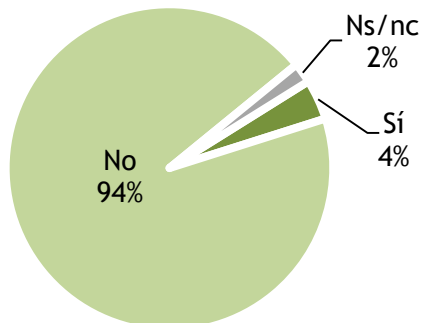
... democracia



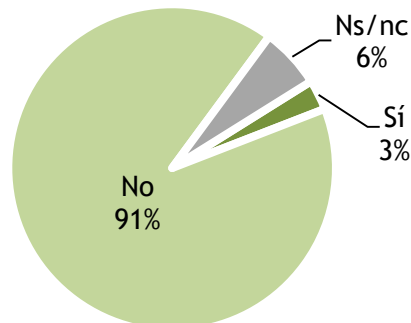
... libertad de expresión



... respeto a los derechos humanos



... libertad de empresa



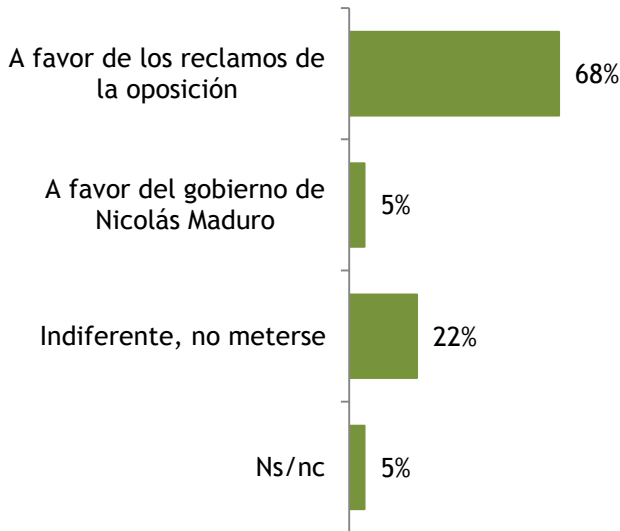
Total 100%
Base: 941 conocen lo que ocurre en Venezuela

CRISIS EN VENEZUELA

POSICIÓN QUE DEBE TOMAR EL GOBIERNO PERUANO

- tienen conocimiento de los acontecimientos que vienen ocurriendo en Venezuela -

¿Cuál es la posición que debería tomar el gobierno peruano respecto a lo que viene ocurriendo en Venezuela: a favor del gobierno de Nicolás Maduro o a favor de los reclamos de la oposición?



MEJOR SOLUCIÓN AL PROBLEMA DE VENEZUELA

- tienen conocimiento de los acontecimientos que vienen ocurriendo en Venezuela -

En su opinión, ¿cuál es la mejor solución al problema que viene ocurriendo en Venezuela?



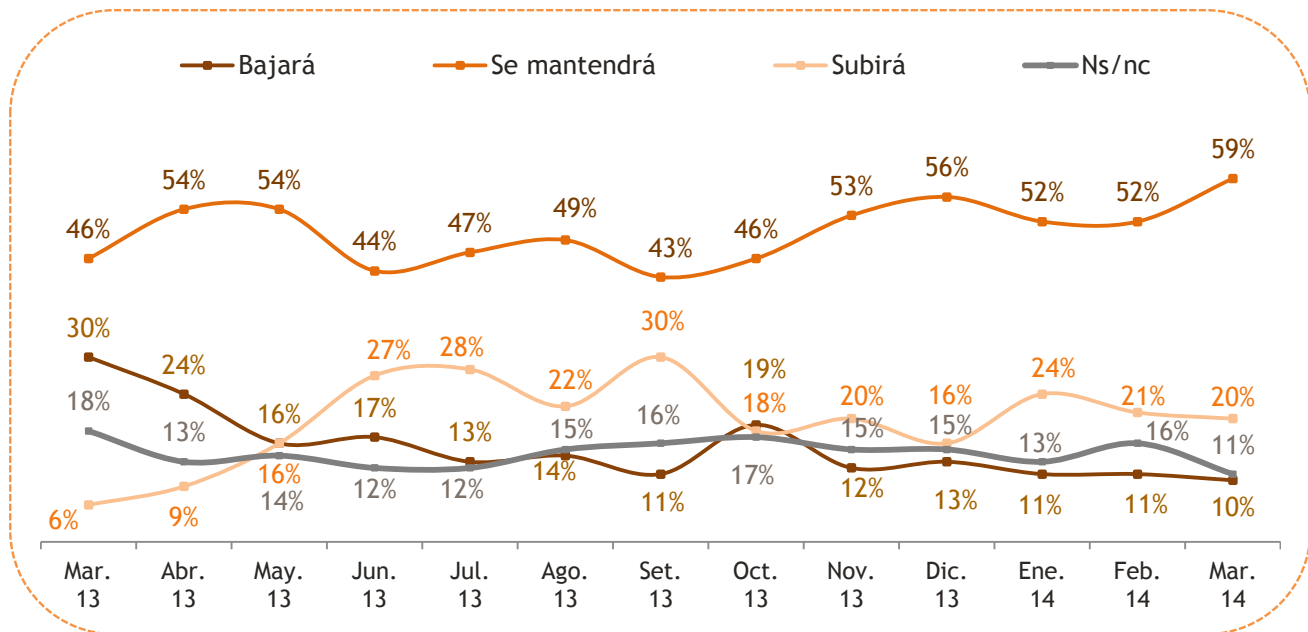
Total 100%

Base: 941 conocen lo que ocurre en Venezuela

COYUNTURA ECONÓMICA

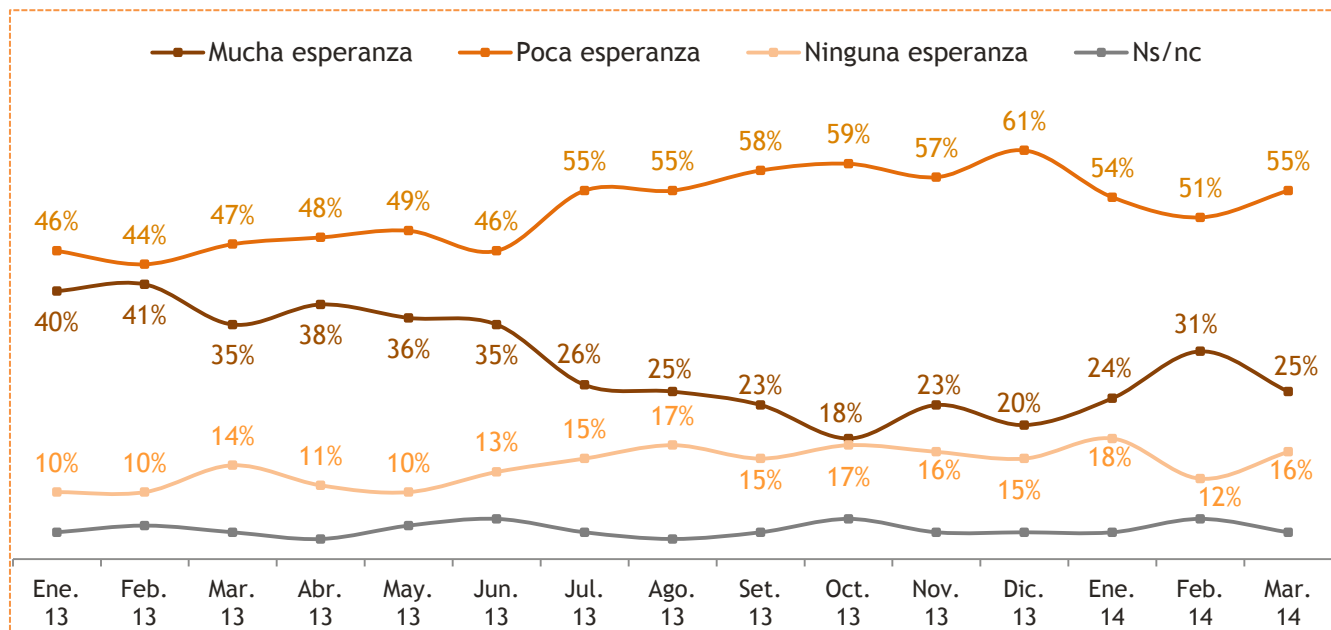
COMPORTAMIENTO DEL DÓLAR

En su opinión, en los próximos 12 meses, ¿el dólar bajará, se mantendrá o subirá?



ESPERANZA PARA EL PERÚ EN ESTE GOBIERNO

¿Tiene mucha esperanza, poca esperanza o ninguna esperanza que el Perú estará mejor que ahora cuando finalice el gobierno del Presidente Ollanta Humala?



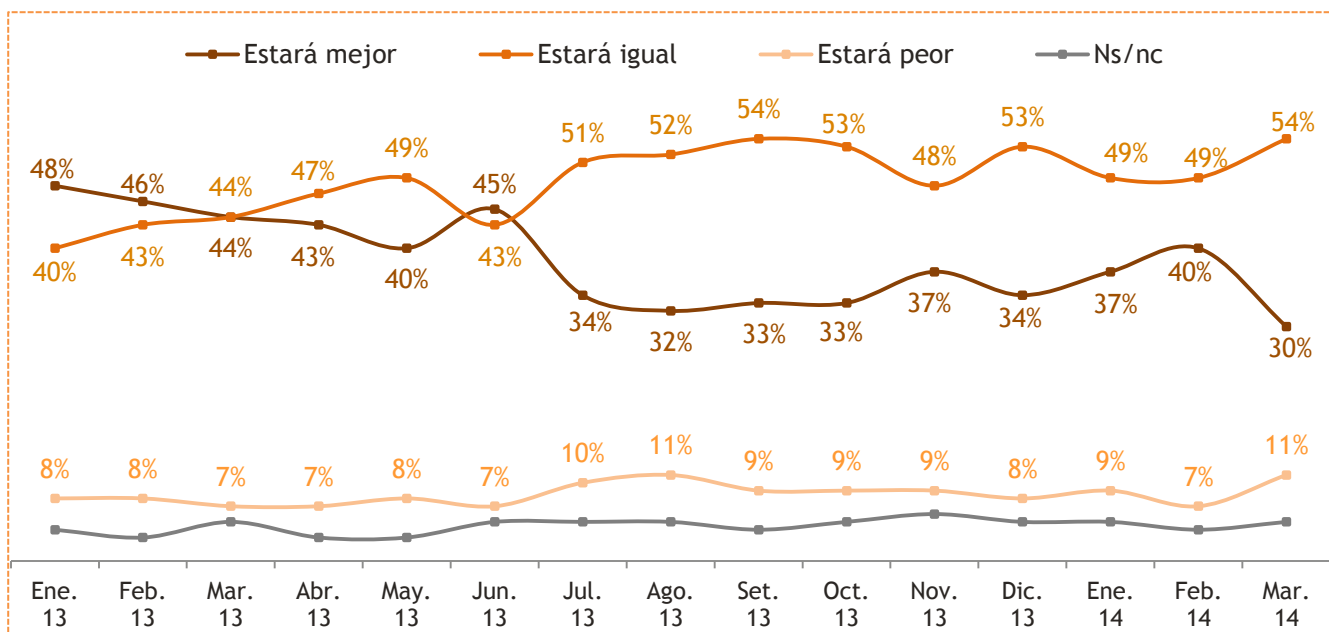
Total 100%

Base: 1200 entrevistas

COYUNTURA ECONÓMICA

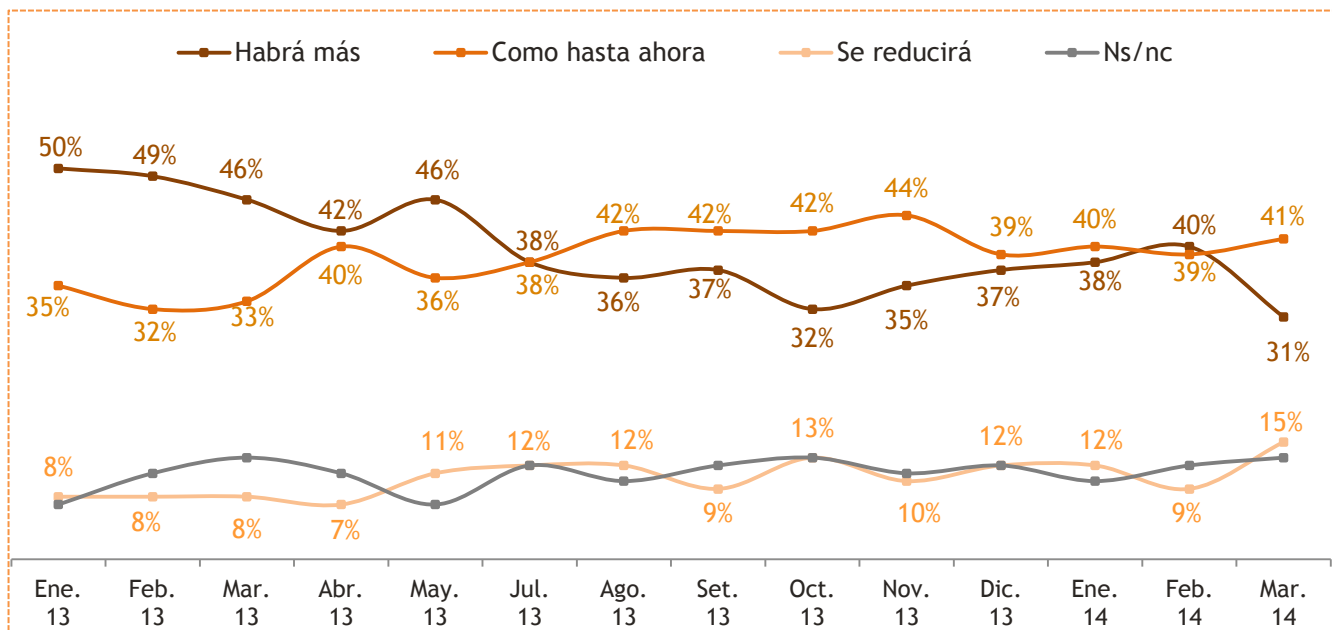
EXPECTATIVAS DE LA ECONOMÍA FAMILIAR

Dentro de un año, ¿piensa que la situación económica de Ud. y su familia estará mejor, igual o estará peor?



EXPECTATIVAS SOBRE LA INVERSIÓN PRIVADA

En general, ¿piensa Ud. que dentro de un año habrá mayor inversión privada en el país, la inversión seguirá como hasta ahora o la inversión privada se reducirá?

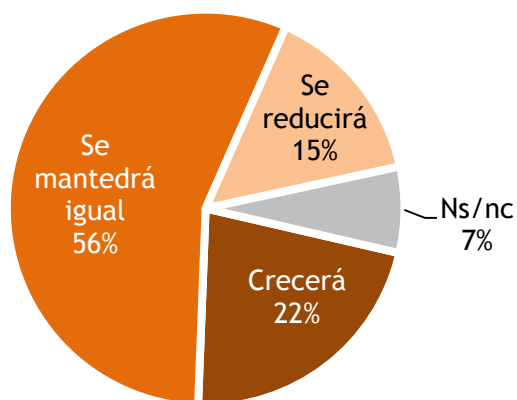


Total 100%
Base: 1200 entrevistas

COYUNTURA ECONÓMICA

EXPECTATIVAS CON LA ECONOMÍA DEL PAÍS PARA EL AÑO 2014

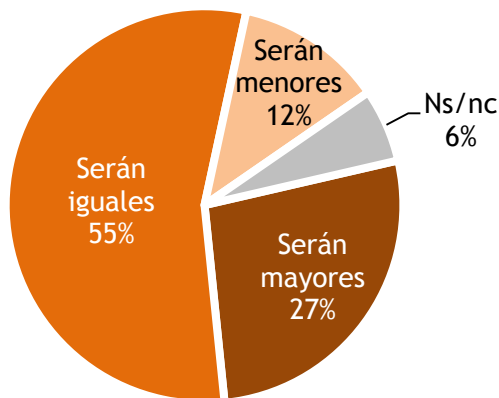
Para este año 2014, ¿piensa Ud. que la economía del país crecerá, se mantendrá igual o se reducirá con respecto al año 2013?



Total 100%
Base: 1200 entrevistas

EXPECTATIVAS CON LOS INGRESOS PARA EL AÑO 2014

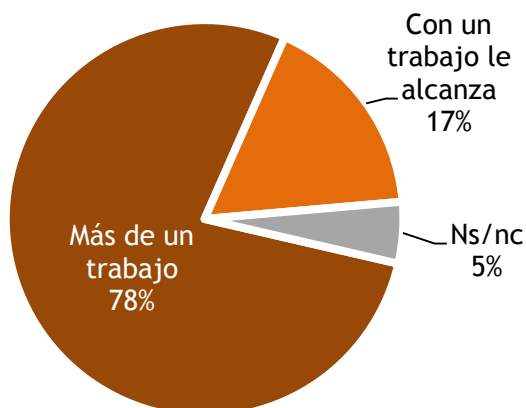
¿Considera que para este año 2014 sus ingresos serán mayores, iguales o menores a los que tuvo en el año 2013?



Total 100%
Base: 1200 entrevistas

FORMA COMO SE ATIENDEN LAS NECESIDADES FAMILIARES

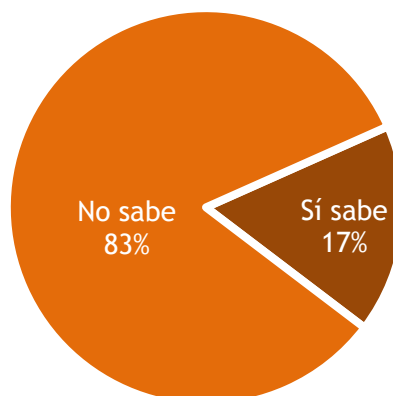
Para atender las necesidades de su familia, ¿Ud. tiene que tener más de un trabajo o con un trabajo le alcanza?



Total 100%
Base: 1200 entrevistas

CONOCIMIENTO DE LA FORMA COMO SE MIDE LA PRODUCTIVIDAD LABORAL

Dígame, ¿sabe Ud. como se mide la productividad laboral?

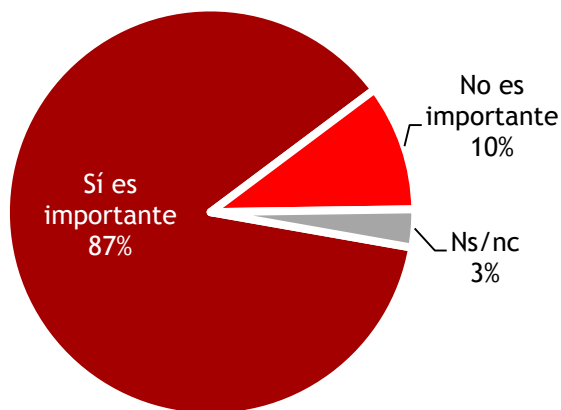


Total 100%
Base: 1200 entrevistas

LOS IMPUESTOS EN EL PERÚ

IMPORTANCIA ATRIBUIDA AL PAGO DE IMPUESTOS

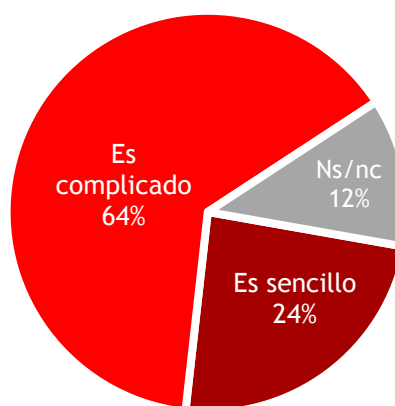
En su opinión, ¿es importante o no es importante pagar impuestos?



Total 100%
Base: 1200 entrevistas

PERCEPCIÓN DEL SISTEMA TRIBUTARIO PERUANO

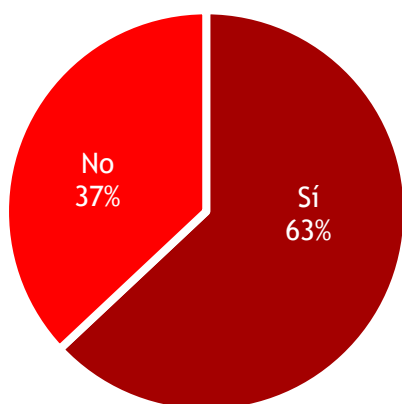
Por su experiencia o lo que ha escuchado, ¿el sistema tributario peruano es sencillo o es complicado?



Total 100%
Base: 1200 entrevistas

OPORTUNIDAD DE PAGO DE IMPUESTOS

Dígame, ¿Ud. paga sus impuestos?



	Región				
	Lima	Norte	Centro	Sur	Oriente
Sí	75%	48%	69%	65%	49%
No	25%	52%	31%	35%	51%

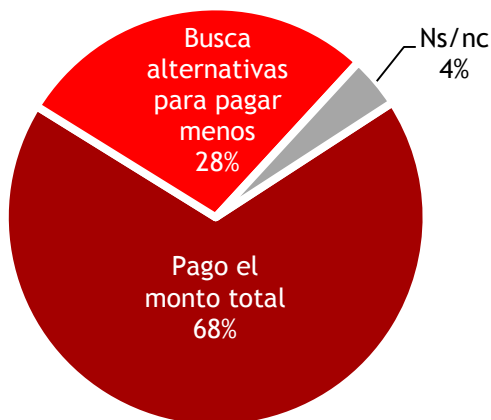
Total 100%
Base: 1200 entrevistas

LOS IMPUESTOS EN EL PERÚ

POSICIÓN QUE DEBE TOMAR EL GOBIERNO PERUANO

- entre quienes pagan impuestos -

Y, ¿Ud. paga el monto total que le corresponde en impuestos o busca otras alternativas para intentar pagar menos impuestos?



Total	Región				
	Lima	Norte	Centro	Sur	Oriente

Paga el monto total	68%	68%	66%	53%	81%	65%
Busca como pagar menos	28%	30%	29%	40%	11%	33%
Ns/nc	4%	2%	5%	7%	8%	2%

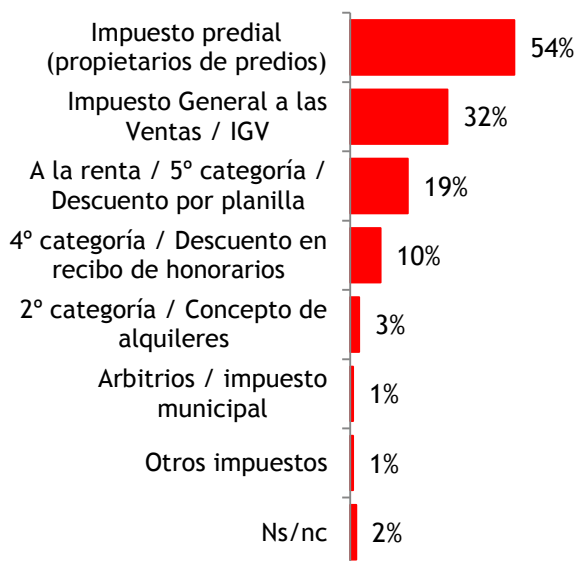
Total 100%

Base: 759 pagan impuestos

IMPUESTOS QUE SE PAGAN

- entre quienes pagan impuestos -

¿Qué impuestos paga Ud.?



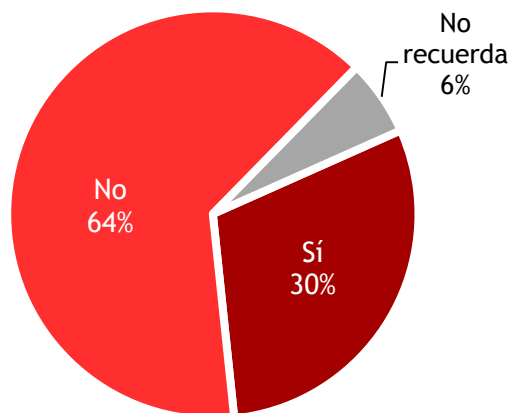
Total Múltiple

Base: 759 pagan impuestos

OCASIÓN DE NO PAGO DE IMPUESTOS

- entre quienes pagan impuestos -

¿En alguna oportunidad ha dejado de pagar sus impuestos?



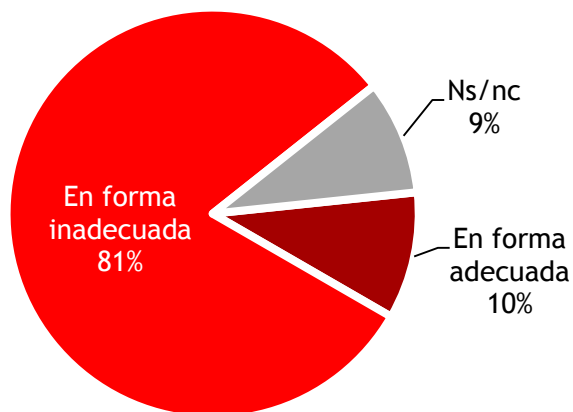
Total 100%

Base: 759 pagan impuestos

LOS IMPUESTOS EN EL PERÚ

PERCEPCIÓN DEL GASTO DE LOS IMPUESTOS

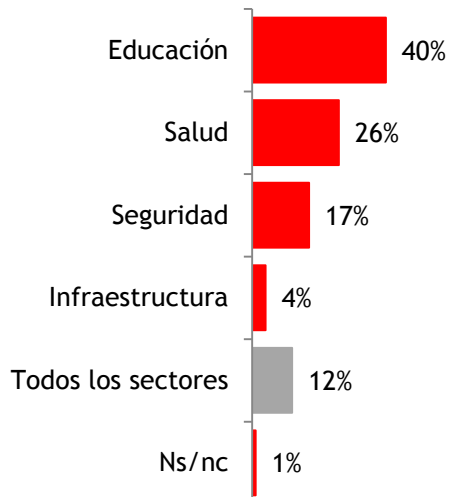
En su opinión, ¿el gobierno gasta adecuadamente o gasta inadecuadamente los impuestos que recauda?



Total 100%
Base: 1200 entrevistas

SECTOR DONDE INVERTIR LOS IMPUESTOS

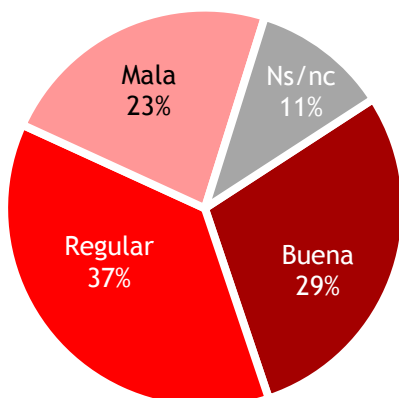
¿En cuál de los siguientes sectores debería invertir el gobierno prioritariamente los impuestos que recauda?



Total 100%
Base: 1200 entrevistas

CALIFICACIÓN DE LA LABOR DE LA SUNAT

Dígame, ¿considera Ud. que la labor que viene realizando la SUNAT es buena o mala?



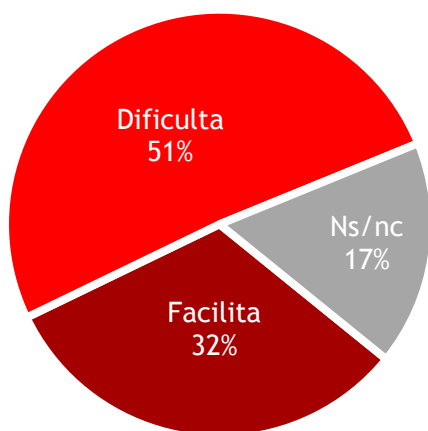
	Total	Región				
		Lima	Norte	Centro	Sur	Oriente
Buena	29%	32%	29%	14%	21%	55%
Regular	37%	38%	31%	57%	40%	19%
Mala	23%	23%	23%	19%	31%	11%
Ns/nc	11%	7%	17%	10%	8%	15%

Total 100%
Base: 1200 entrevistas

LOS IMPUESTOS EN EL PERÚ

PAGO DE IMPUESTOS DE LOS CONTRIBUYENTES

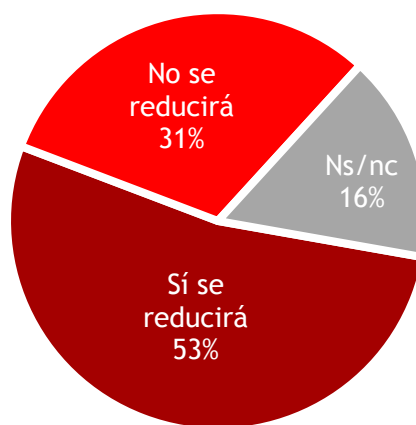
Por su experiencia o lo que ha escuchado, ¿cree Ud. que la SUNAT facilita o dificulta el pago de los impuestos a los contribuyentes?



Total 100%
Base: 1200 entrevistas

RELACIÓN ENTRE LOS IMPUESTOS Y LA INFORMALIDAD

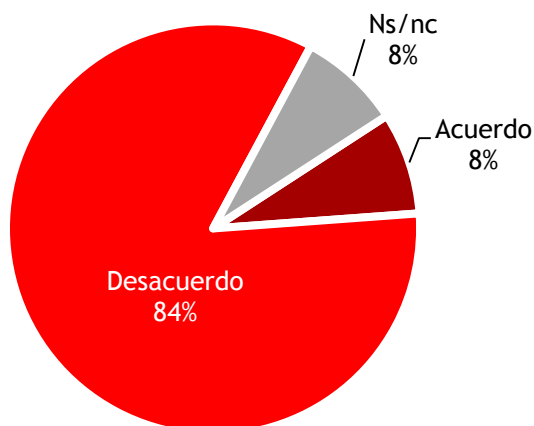
¿Piensa Ud. que si se bajan los impuestos se reducirá o no se reducirá la informalidad?



Total 100%
Base: 1200 entrevistas

RELACIÓN FAMILIAR DE LA JEFA DE LA SUNAT CON NADINE HEREDIA

Dígame, ¿está de acuerdo o en desacuerdo con que la prima de Nadine Heredia sea la actual jefa de la SUNAT?



Total	Región					
	Lima	Norte	Centro	Sur	Oriente	
Acuerdo	8%	7%	11%	3%	10%	8%
Desacuerdo	84%	87%	80%	86%	81%	81%
Ns/nc	8%	6%	9%	11%	9%	11%

Total 100%
Base: 1200 entrevistas

Encuesta de Opinión Pública en Lima Metropolitana MARZO 2014

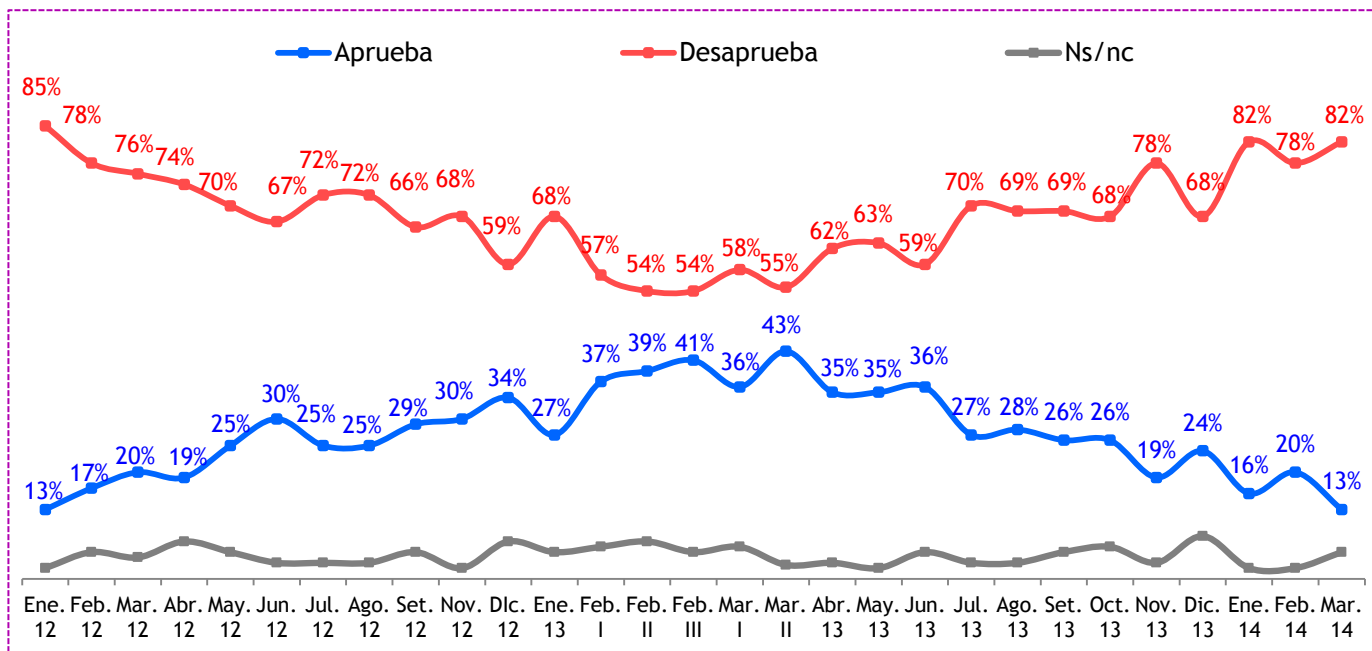
INFORME TÉCNICO EN LIMA METROPOLITANA

Objetivo general	Obtener información de tipo municipal en Lima Metropolitana
Grupo objetivo	Hombres y mujeres, de 18 a 70 años de edad, pertenecientes a todos los niveles socioeconómicos
Cobertura	Lima Metropolitana (no incluye Callao)
Tamaño muestral	411 encuestas efectivas
Técnica	Encuesta personal (cara a cara) en hogares
Selección	Selección aleatoria de personas
Metodología	En las zonas de trabajo seleccionadas de la base cartográfica con la que cuenta Datum Internacional, se aplica la metodología denominada Manzaneo, para asegurar la selección sistemática de viviendas cuyo punto de inicio es la intersección de dos calles elegidas al azar. Este método grafica el recorrido en la zona de trabajo, desplazamiento ascendente o descendente por calles en sentido anti-horario bordeando las manzanas que componen el conglomerado (entre 3 y 4 manzanas). La selección de una vivienda se hace utilizando un salto sistemático K=2. Se selecciona un máximo de 3 viviendas en la misma manzana.
Sistema de muestreo	El diseño muestral utilizado es probabilístico, poliétapico estratificado con asignación proporcional al tamaño poblacional -total de electores de 18 a 70 años- en el interior de cada estrato. Para la selección del hogar donde se aplicará la encuesta, se sigue el procedimiento polietápico, es decir: <ul style="list-style-type: none"> • Primero la UPM (Unidad Primaria de Muestreo), selección aleatoria de la zona de trabajo a partir del marco muestral. • Segundo la USM (Unidad Secundaria de Muestreo), selección de las viviendas con un muestreo sistemático simple. • Finalmente para la selección de las personas a entrevistar, se realiza bajo la técnica semiprobabilística de muestreo por cuotas. Si en el hogar se encuentra dos o más integrantes con las características definidas por las cuotas establecidas, se selecciona a uno de ellos en forma aleatoria.
Margen de error	+/- 4.8%, con un nivel de confianza de 95%
Representatividad	96.7% (representando a 5'735,415 de un universo de 5'928,160 electores)
Tasa de no respuesta	26.3%
Tasa de respuesta	73.7%
Supervisión	40% del trabajo de cada encuestador
Fecha de campo	28 de febrero al 05 de marzo de 2014
Publicación	09 de marzo de 2014
Página web	www.datum.com.pe
Email	datum@datum.com.pe
Dirección	Av. Gral. Trinidad Morán 740 Lince, Lima - Perú
Distritos	<ul style="list-style-type: none"> • Lima Centro: Breña, La Victoria, Lima, Rímac, San Luis. • Lima Moderna: Barranco, Jesús María, La Molina, Lince, Magdalena del Mar, Miraflores, Pueblo Libre, San Borja, San Isidro, San Miguel, Santiago de Surco, Surquillo. • Lima Norte: Carabayllo, Comas, Independencia, Los Olivos, Puente Piedra y San Martín de Porres. • Lima Este: Ate, El Agustino, Lurigancho, San Juan de Lurigancho y Santa Anita. • Lima Sur: Chorrillos, San Juan de Miraflores, Villa El Salvador y Villa María del Triunfo.

APROBACIÓN DE PERSONALIDADES

EVOLUCIÓN DE LA POPULARIDAD DE LA ALCALDESA DE LIMA

¿Aprueba o desaprueba la labor que viene desarrollando Susana Villarán como Alcaldesa de Lima?



Febrero I : 01 al 05 de febrero de 2013
 Febrero II : 11 al 14 de febrero de 2013
 Febrero III : 21 y 22 de febrero de 2013
 Mar I : 26 y 27 de febrero de 2013
 Mar II : 23 al 25 de marzo de 2013

Índice de popularidad : - 69%
Índice : (Aprueba - Desaprueba)
Total 100%. Base: 411 entrevistas

POPULARIDAD DE LA ALCALDESA DE LIMA

¿Aprueba o desaprueba la labor que viene desarrollando Susana Villarán como Alcaldesa de Lima?

	Total	Sexo		Edad					Nivel Socioeconómico			
		MAS	FEM	18/ 24	25/ 34	35/ 44	45/ 54	55/ 70	A/B	C	D	E
Aprueba	13%	14%	12%	9%	12%	15%	12%	18%	20%	12%	10%	7%
Desaprueba	82%	81%	84%	86%	83%	81%	85%	77%	76%	83%	85%	93%
Ns/nc	5%	5%	4%	5%	5%	4%	3%	5%	4%	5%	5%	-*

INFORME TÉCNICO

- **Grupo:** Hombres y mujeres de 18 a 70 años, de todos los NSE
- **Ámbito:** Lima Metropolitana (no incluye Callao ni provincia)
- **Muestra:** 411 entrevistas
- **Error:** +/- 4.8%

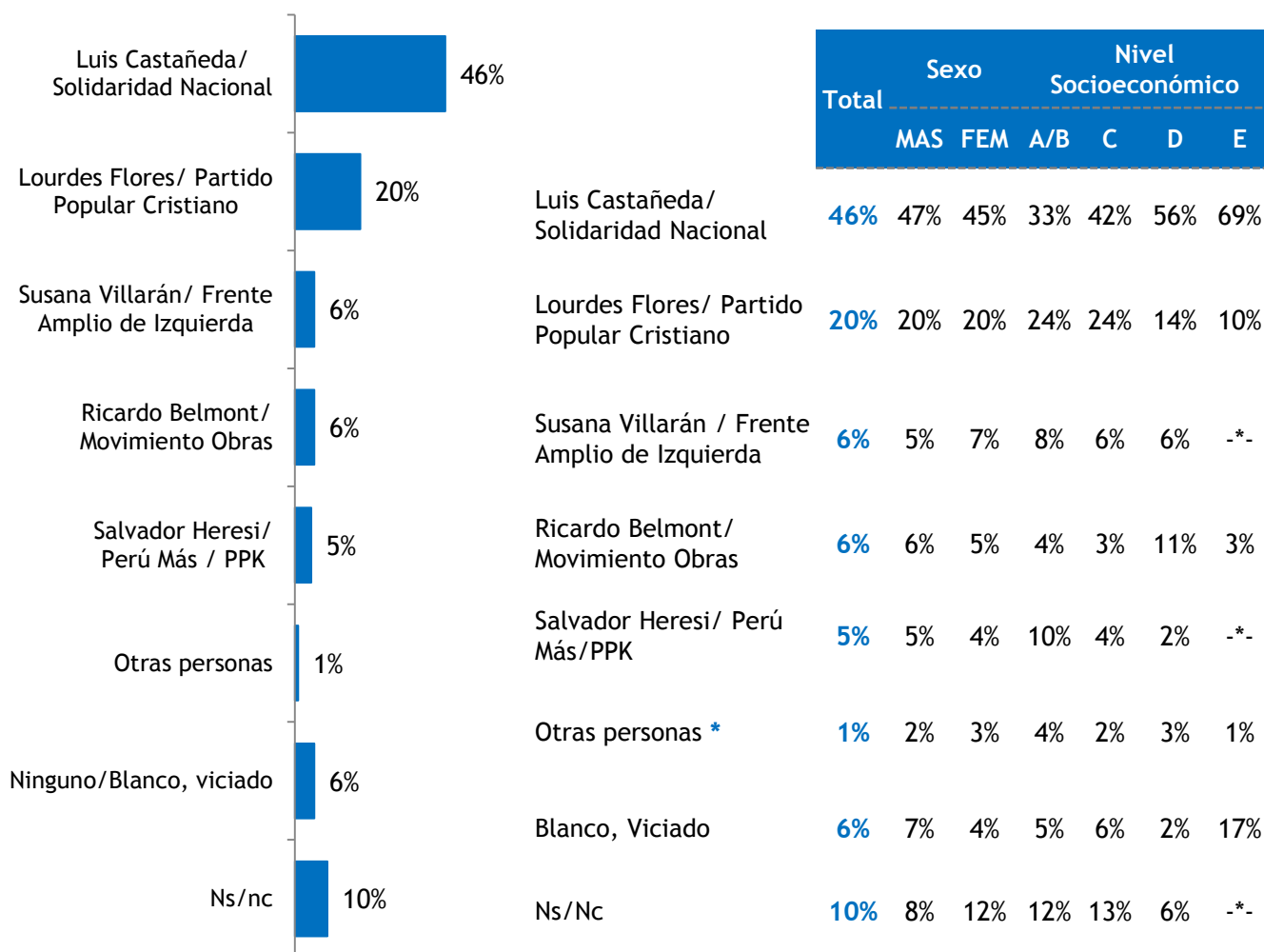
POLÍTICA / ACTUALIDAD

LIMA METROPOLITANA

INTENCIÓN DE VOTO PARA LAS ELECCIONES MUNICIPALES 2014

Si mañana se realizaran las elecciones municipales para elegir al próximo Alcalde de Lima y se presentaran como candidatos las siguientes personas. Dígame, ¿por cuál de ellos votaría para elegir al Alcalde de Lima?

- listado sugerido de personas -



Total 100%
Base: 411 entrevistas

* Otras personas: Guillermo Arteta/ApeP (0.5%); Juan Sheput/PP (0.5%); Pablo Secada/PPC (0.5%); Alberto Sánchez/RN (0.2%); Rafael Santos/PPC (0.2%)

INFORME TÉCNICO

- **Grupo:** Hombres y mujeres de 18 a 70 años, de todos los NSE
- **Ámbito:** Lima Metropolitana (no incluye Callao ni provincia)
- **Muestra:** 411 entrevistas
- **Error:** +/- 4.8%

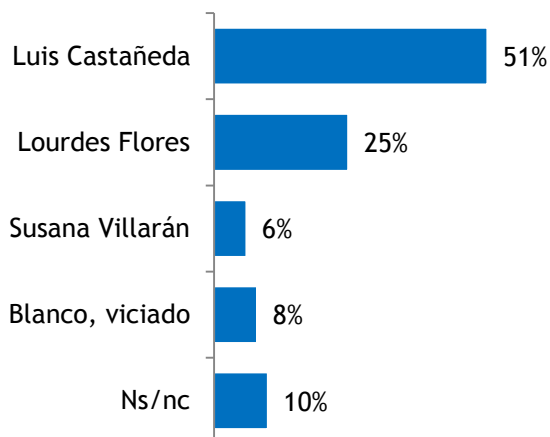
POLÍTICA / ACTUALIDAD

LIMA METROPOLITANA

INTENCIÓN DE VOTO PARA LAS ELECCIONES MUNICIPALES 2014

Supongamos que mañana se realizaran las elecciones municipales para elegir al próximo Alcalde de Lima y se presentaran como candidatos las siguientes personas. Dígame, ¿por cuál de ellos votaría para elegir al Alcalde de Lima?

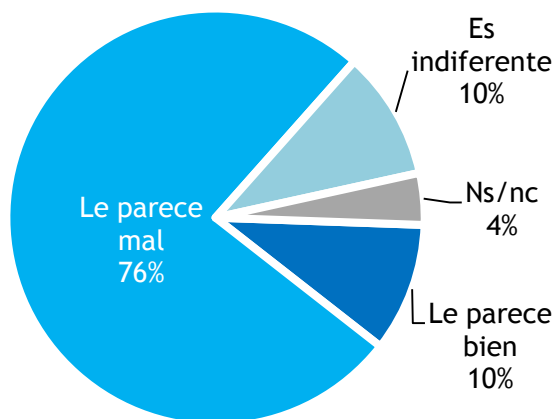
- listado sugerido de personas -



	Total	Sexo		Nivel Socioeconómico			
		MAS	FEM	A/B	C	D	E
Luis Castañeda	51%	51%	51%	42%	47%	59%	69%
Lourdes Flores	25%	27%	24%	32%	29%	18%	10%
Susana Villarán	6%	6%	6%	8%	6%	7%	-*
Blanco, viciado	8%	8%	6%	7%	6%	6%	21%
Ns/Nc	10%	8%	13%	11%	12%	10%	-*

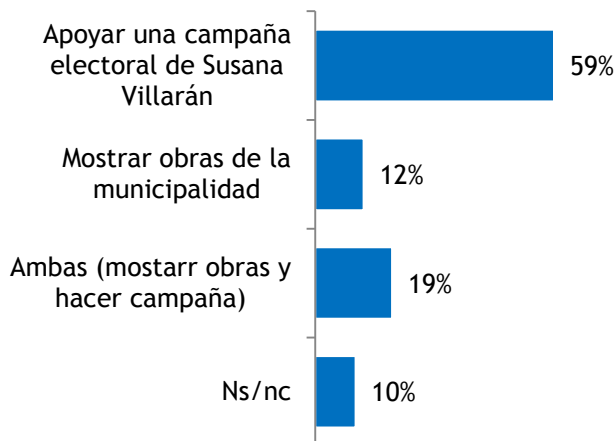
POSICIÓN SOBRE LA CONTRATACIÓN DE REGIDORES REVOCADOS

Susana Villarán ha contratado a algunos regidores revocados para que trabajen en empresas de la Municipalidad de Lima. Dígame, ¿le parece bien o le parece mal que Susana Villarán haya contratado a estos regidores revocados?



OBJETIVO DE LA CAMPAÑA PUBLICITARIA DE LA MUNICIPALIDAD

La Municipalidad de Lima ha empezado una campaña publicitaria para mostrar y comunicar sus obras. En su opinión, ¿el verdadero objetivo de esta campaña publicitaria es comunicar las obras de la municipalidad o apoyar una campaña electoral de Susana Villarán?



INFORME TÉCNICO

- **Grupo:** Hombres y mujeres de 18 a 70 años, de todos los NSE
- **Ámbito:** Lima Metropolitana (no incluye Callao ni provincia)
- **Muestra:** 411 entrevistas
- **Error:** +/- 4.8%