

PULS PERÚ



APROBACIÓN PRESIDENCIAL

28%

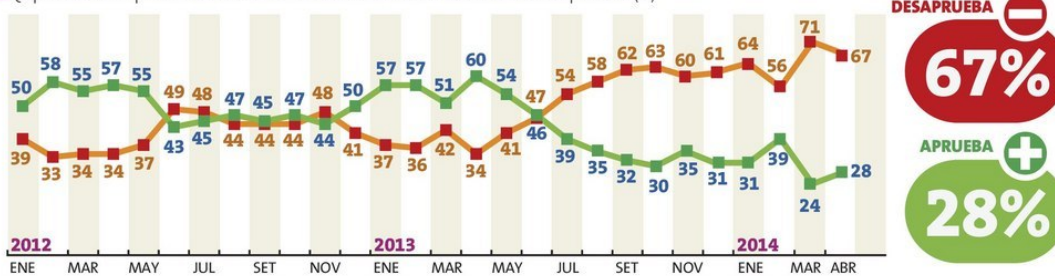
SE RECUPERA RESPALDO AL PRESIDENTE HUMALA

Después de una fuerte caída de 15 puntos, la aprobación presidencial aumentó de 24% a 28% en abril. En el caso de la primera dama, el incremento es de 6 puntos. La encuesta revela que solo el 30% está enterado de la investigación al premier Cornejo y de ese segmento, el 80% cree que debe salir del cargo.



EVOLUCIÓN DE POPULARIDAD DEL PRESIDENTE DE LA REPÚBLICA

¿Aprueba o desaprueba la labor de Ollanta Humala como Presidente de la República? (%)



APROBACIÓN POR SECTORES

%	Total	Sexo		Edad				
		Mas	Fem	18/24	25/34	35/44	45/54	55/70
■ APRUEBA	28	28	28	30	31	25	25	29
■ DESAPRUEBA	67	67	67	63	64	72	71	66

%	Nivel Socioeconómico				Región				Zona		
	A/B	C	D	E	Lima Norte	Cen	Sur	Ori	Urb	Rur	
■ APRUEBA	29	26	25	25	29	25	42	17	37	26	34
■ DESAPRUEBA	68	70	70	70	67	70	52	80	56	70	60

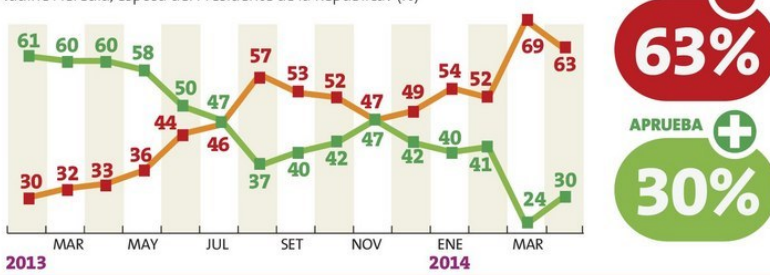
AUTORIDADES

¿Aprueba o desaprueba la labor pública que viene desarrollando...? (%)

Nombre	Aprueba (%)	Desaprueba (%)
FREDY OTÁROLA Presidente del Congreso	11	55
WALTER ALBÁN Ministro del Interior	15	45
LUIS CASTILLA Ministro de Economía	23	44

POPULARIDAD DE NADINE HEREDIA

¿Aprueba o desaprueba la labor que viene desarrollando Nadine Heredia, esposa del Presidente de la República? (%)



DENUNCIAS CONTRA CORNEJO

¿Está enterado o no de la investigación al premier René Cornejo, por conflicto de intereses?



Conociendo sobre esta investigación, ¿cree que el premier René Cornejo debe mantenerse o debe dejar su cargo? (entre quienes están enterados)



¿Me puede decir el nombre del actual Presidente del Consejo de Ministros?



Aprobación del primer ministro, René Cornejo.



FOTO CORNEJO

POLÍTICOS

¿Aprueba o desaprueba la labor pública que viene desarrollando...? (%)

Nombre	Aprueba (%)	Desaprueba (%)
ALEJANDRO TOLEDO	16	77
ALAN GARCÍA	25	69
KEIKO FUJIMORI	43	50
PEDRO PABLO KUCZYNSKI	38	44

POLÍTICA + ACTUALIDAD

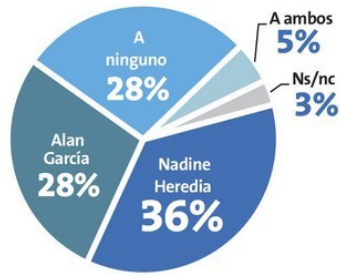
69%

CREE QUE NADINE HEREDIA SERÁ CANDIDATA

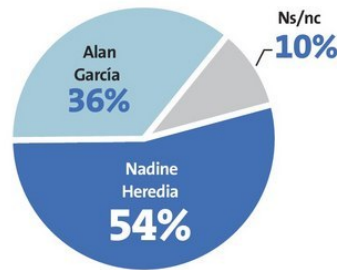
Los esfuerzos de la primera dama por convencer a la población parece que son en vano: solo el 25% cree que no se presentará y el 55% piensa que seguirá opinando sobre temas políticos. Si la población tuviera que elegir entre Heredia y Alan García para la Presidencia, el aprista ganaría por cuatro puntos.

ALAN GARCÍA VERSUS NADINE HEREDIA

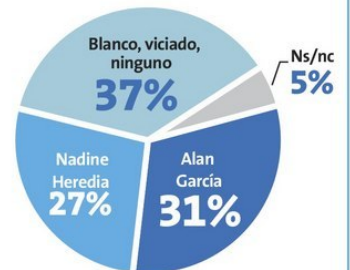
¿A quién le cree más cuando hacen declaraciones políticas: a Nadine Heredia o a Alan García?



¿Quién es más popular: Nadine Heredia o Alan García?

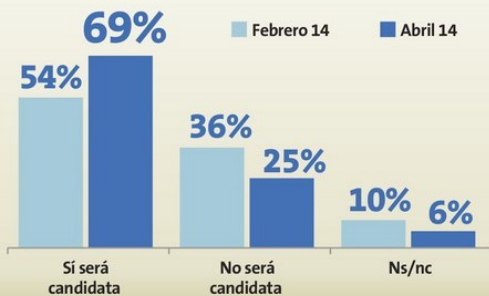


Si tuviera que votar entre Alan García y Nadine Heredia para elegir al presidente de la República, ¿por quién votaría?



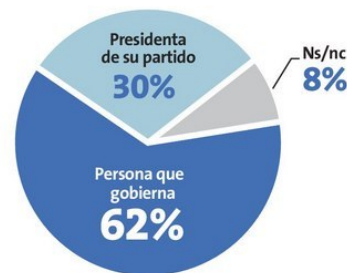
CREEN QUE HEREDIA SERÁ CANDIDATA

¿Nadine Heredia será o no será candidata a la presidencia de la República en las elecciones del 2016?

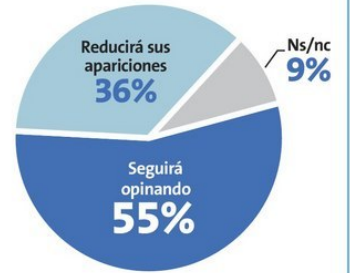


ES LA QUE GOBIERNA

¿Cuándo Nadine Heredia opina sobre los temas del país lo hace como una persona que está gobernando o como presidenta de su partido político?



Después de la crisis generada en el gobierno, ¿Nadine Heredia seguirá opinando como hasta ahora o reducirá sus apariciones públicas?



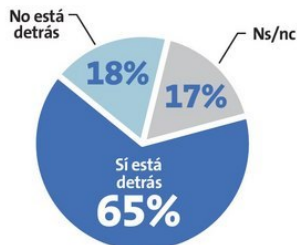
EL APRA DETRÁS DE DENUNCIAS

¿El Apra está detrás o no está detrás de la noticia que el presidente Ollanta Humala tiene un hijo fuera del matrimonio?



INHABILITACIÓN DE GARCÍA

¿Cree que el gobierno está detrás o no está detrás de la inhabilitación del expresidente Alan García para ocupar cargos públicos?



¿Está de acuerdo o en desacuerdo con la decisión del Poder Judicial de anular la investigación que realizó la megacomisión del Congreso sobre Alan García?



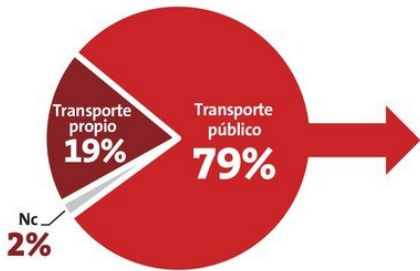
SOBRE EL SUELDO MÍNIMO

El expremier César Villanueva dijo que el tema del aumento del sueldo mínimo estaba en debate; mientras que Nadine Heredia indicó que no se encontraba en agenda. En su opinión, ¿quién dijo la verdad sobre este tema: César Villanueva o Nadine Heredia?

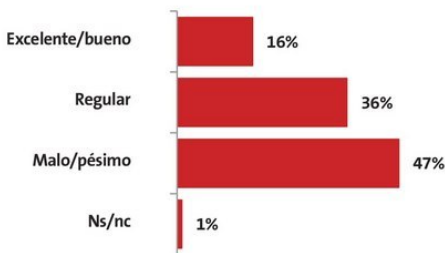


TRANSPORTE EN EL PERÚ

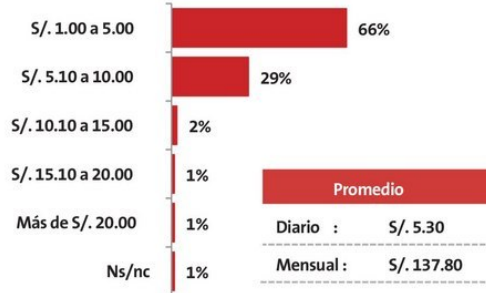
¿En qué modalidad de transporte acostumbra movilizarse regularmente: en transporte público o en transporte propio?




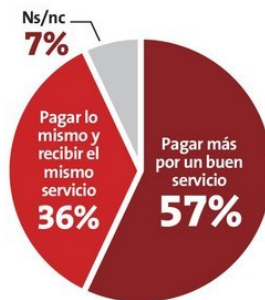
¿Por su experiencia, ¿considera que el servicio de transporte público es un excelente servicio, buen servicio, mal servicio o un pésimo servicio? (entre quienes se movilizan en transporte público regularmente)



Considerando todos los viajes que hace en transporte público, ¿cuánto gasta en promedio al día para movilizarse en transporte público? (entre quienes se movilizan en transporte público regularmente)



Con respecto al servicio de transporte público urbano, ¿preferiría pagar algo más en el pasaje y recibir un buen servicio o prefiere pagar lo mismo y seguir recibiendo el mismo servicio? (entre quienes se movilizan en transporte público regularmente)



TRANSPORTE EN EL PERÚ

83%

AFIRMA QUE TRANSPORTE PÚBLICO ES REGULAR O MALO

La gran mayoría de peruanos sostiene que el servicio de transporte que recibe es malo (47%) y regular (36%), mientras que un reducido 16% señala que es bueno. Asimismo, el 75% cree que la autoridad municipal no ha hecho nada por mejorar el sistema público, que es usado por el 79% de encuestados.

DÍGAME SI ESTÁ DE ACUERDO O EN DESACUERDO CON LAS SIGUIENTES FRASES

	Acuerdo	Desacuerdo	Ns/nc
Se debe impedir que los choferes de transporte público con multas impagas sigan manejando.	86%	12%	2%
Deberían haber más ómnibus grandes en lugar de tantas combis y coaster.	79%	17%	4%
Se debe prohibir a las combis prestar servicio de transporte público.	48%	45%	7%
Los sindicatos de transporte público han contribuido mucho en mejorar el servicio de transporte público urbano.	31%	54%	15%

NO HAN HECHO NADA POR EL TRANSPORTE

¿La autoridad municipal de su ciudad ha hecho algo o no ha hecho nada por mejorar el servicio de transporte público urbano?



NO HAY MEJORAS

En los últimos tres años, desde que empezó la gestión del actual gobierno municipal hasta el día de hoy, ¿piensa que el servicio de transporte público urbano ha mejorado, sigue igual o ha empeorado?




**REFERÉNDUM+
UNIÓN CIVIL**

73%

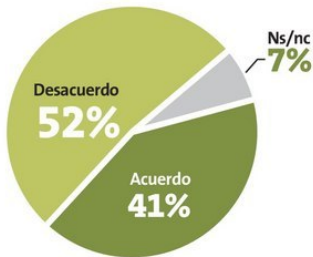
VOTARÍA CONTRA LA UNIÓN CIVIL EN REFERÉNDUM

Solo un 23% estaría a favor de la propuesta del congresista Carlos Bruce si se realiza un referéndum. Además, el 66% discrepó con la implementación del aborto terapéutico, frente a un 31% que la apoya. De otro lado, Castañeda sigue encabezando las preferencias para las elecciones en Lima, y Villarán logra 7%.

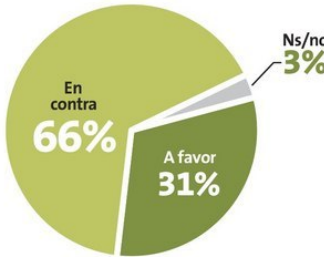


::: REFERÉNDUM SOBRE UNIÓN CIVIL

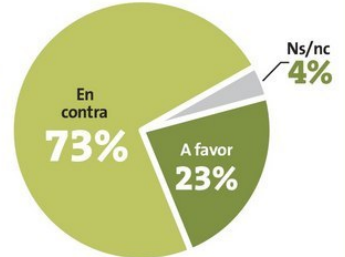
▲ Monseñor Juan Luis Cipriani propuso un referéndum para que la población elija si se acepta o se rechaza el aborto terapéutico y la unión civil entre personas del mismo sexo. ¿Está de acuerdo o en desacuerdo con esta propuesta?



▲ Si se realiza un referéndum para implementar el aborto terapéutico. ¿Votaría a favor o en contra?



▲ Si se realizará un referéndum para implementar la unión civil entre personas del mismo sexo. ¿Votaría a favor o en contra?



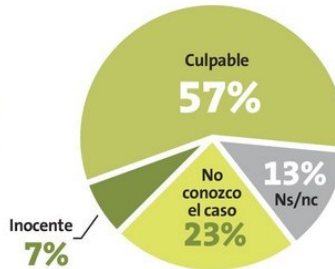
EL FUJIMORISMO

▲ El abogado de Alberto Fujimori compró un kit electoral para inscribir una nueva agrupación política. ¿Cree que esto es una estrategia electoral o el fujimorismo se ha dividido?



CREEN QUE GAGÓ ES CULPABLE

▲ Al congresista fujimorista Julio Gagó se le investiga por los delitos de patrocinio ilegal y negociación incompatible. En su opinión, ¿es inocente o culpable?



OPINIÓN DE MARIO VARGAS LLOSA

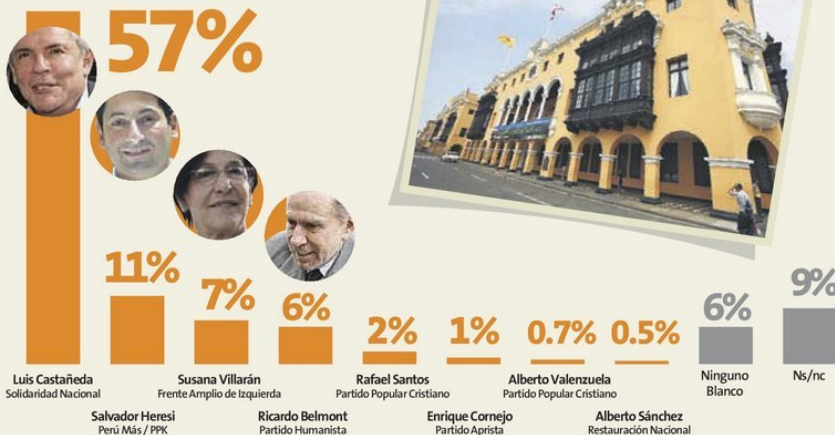
▲ ¿Para usted es importante o no lo que opina Mario Vargas Llosa sobre política?



ALCALDÍA DE LIMA

CASTAÑEDA SIGUE LIDERANDO PREFERENCIAS

▲ Si mañana se realizaran las elecciones municipales para elegir al próximo alcalde de Lima. ¿Por cuál de las siguientes personas votaría? (listado sugerido de personas)



▲ ¿Lourdes Flores se debería presentar o no como candidata a la Alcaldía de Lima?



Sí se debería presentar	46
No se debería presentar	46
Indiferente	2

SE RECUPERA POPULARIDAD DE VILLARÁN

▲ ¿Aprueba o desaprueba la labor que desarrolla Susana Villarán como alcaldesa de Lima?

